

# HỢP ĐỒNG TƯƠNG LAI VN30 – THỊ TRƯỜNG TIẾP TỤC XU THẾ TÍCH CỰC

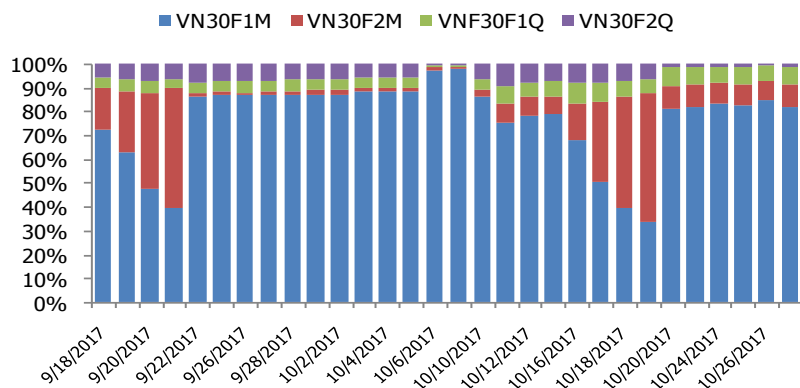
## BIỂU ĐỒ VN30 TRONG NGÀY



## THÔNG TIN MÃ HỢP ĐỒNG TƯƠNG LAI

MÃ	Ngày đáo hạn	Số ngày	Đóng cửa	+/- FV
VN30F1711	16/11/2017	20	831	4.95
VN30F1712	21/12/2017	55	833	4.78
VN30F1803	15/03/2018	139	832	10.17
VN30F1806	21/06/2018	237	832	15.33

## TỶ TRỌNG VỊ THỂ MỞ GIỮA CÁC KỲ HẠN



## DIỄN BIẾN THỊ TRƯỜNG

- Các cổ phiếu trụ như ROS, VNM giữ sắc xanh đã tạo trụ tâm lý cho thị trường trong phiên sáng giúp thị trường vượt qua lực bán chốt lời tại vùng 825 điểm. vào phiên chiều VN30 đã tăng điểm nhờ vào sự đóng góp vào đà tăng giá trong phiên chiều là cổ phiếu VIC (sắp IPO công ty con VRE) và tiếp theo đó là nhóm cổ phiếu ngân hàng trụ cột như VCB và BID.
- Diễn biến tăng mạnh trên thị trường cơ sở đã kéo theo diễn biến kịch tính vào cuối phiên trên thị trường giao dịch chứng khoán phái sinh khi nhà đầu tư đã tham gia short ở ngưỡng 822 đã phải cover lại mạnh mẽ vào cuối phiên ở mức 830 khiến cho giao dịch phiên ATC tăng mạnh lên 5000 hợp đồng và tổng giao dịch của thị trường ngày hôm nay đạt con số kỷ lục 18.777 hợp đồng, giá trị giao dịch đạt 1546 tỷ. Đáng chú ý là đà tăng trưởng của thị trường diễn ra mà không có sự tham gia của khối ngoại khi khối ngoại về cơ bản vẫn duy trì nhịp bán ròng nhẹ, trong đợt tăng trưởng từ ngày 4/10 tới nay.
- Trong những bản tin trước chúng tôi đã nâng kỳ vọng cho VN30 lên mức 84x điểm và VNINDEX lên 85x điểm và hiện nay diễn biến thị trường ngắn hạn vẫn đang bám sát theo quan điểm của chúng tôi. Những ngưỡng điểm trên sẽ là ngưỡng kỳ vọng chốt lời cho nhà đầu tư ngắn hạn. Với nhà đầu tư trong trung hạn (vài tuần) sẽ chỉ cần bán khi các dấu hiệu đảo chiều của thị trường trở nên rõ rệt. Các chiến lược short chỉ nên thực hiện trong phiên và các chiến lược short ngắn hạn (vài ngày) chỉ nên thực hiện khi thị trường đạt các vùng giá cao trên.

## CHIẾN LƯỢC ĐẦU TƯ

### Chiến lược giao dịch trong ngày

Có thể tìm điểm bán trong phiên trong vùng VN30 = 840 điểm

### Chiến lược giao dịch ngắn hạn

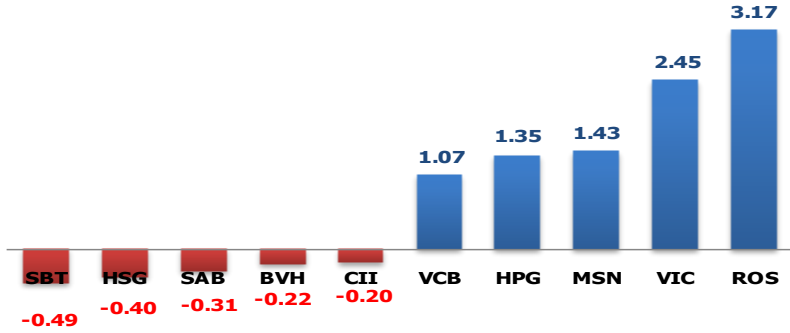
Tiếp tục nắm giữ các vị thế MUA. Vị thế BÁN ngắn hạn chờ vùng giá kỳ vọng 840x của VN30.

### Chiến lược giao dịch Trung hạn

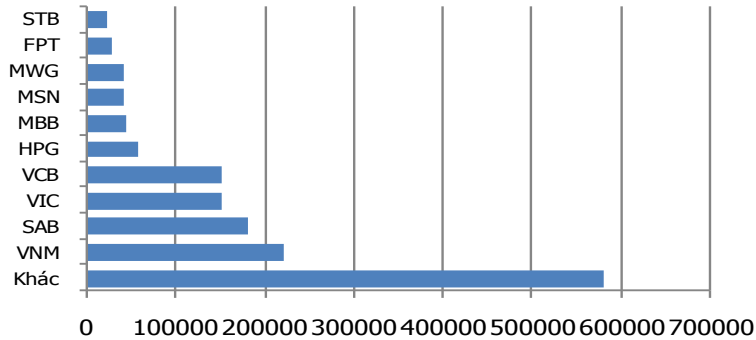
Giá target trung hạn nâng lên 850 điểm cho VN30.

Phòng ngừa rủi ro với vị thế Mua trên thị trường cơ sở và vị thế Bán trên HDTL.

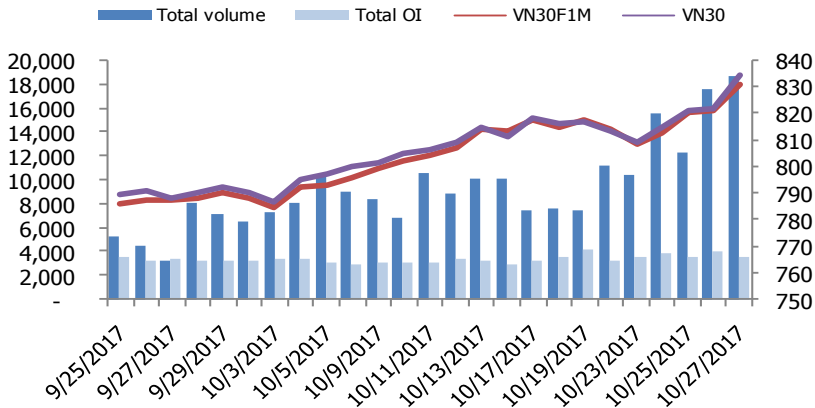
### MÃ ẢNH HƯỞNG LỚN NHẤT TỚI VN30 INDEX



### TOP 10 CỔ PHIẾU VỐN HÓA TRONG VN30



### DIỄN BIẾN THANH KHOẢN HĐT



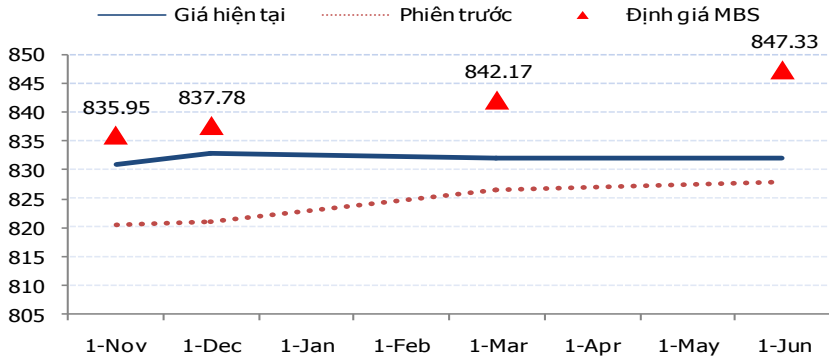
### NHẬN ĐỊNH CHỈ SỐ VN30

- Phiên giao dịch cuối tuần diễn ra với diễn biến khá tích cực ngay từ những phút mở cửa. Sự bùng nổ của ROS hay sắc xanh tại VIC, VNM, GAS, HPG, HSG, MWG, BID...là động lực chính giúp thị trường bút phá. Tuy nhiên, áp lực bán bất ngờ gia tăng về cuối phiên sáng khiến sắc đỏ áp đảo trên toàn thị trường. Các cổ phiếu Bluechips như BVH, FPT, GAS, HSG, VCB, STB,...không còn giữ được sắc xanh và đồng loạt giảm giá và điều này tạo áp lực khiến các chỉ số đảo chiều giảm điểm.
- Về cuối phiên chiều, hàng loạt các cổ phiếu vốn hóa lớn như ROS, VIC, VNM, REE, MSN, HPG, FPT, GAS... cũng như các cổ phiếu ngân hàng MBB, VCB, CTG, BID...đồng loạt bút phá đã giúp VN30 đảo chiều tăng điểm ngoại mục. Ngoài ra, các nhóm cổ phiếu có tính thị trường cao như chứng khoán, bất động sản, xây dựng...đều tăng giá khá tốt góp phần duy trì sắc xanh của các chỉ số.
- Đóng cửa, chỉ số VN30 tăng 12,38 điểm (+1,51%) lên 834,91 điểm, số mã tăng giá chiếm ưu thế trong nhóm VN30 (20/7 mã). Khối lượng giao dịch trong nhóm VN30 đạt 37,05 triệu cổ phiếu, tương ứng giá trị đạt 1.502 tỷ đồng lần lượt giảm 4,4% và 5,0% so với phiên giao dịch trước.
- Nhà đầu tư nước ngoài tiếp tục mua ròng trên sàn HSX với giá trị đạt 93,79 tỷ đồng. Trong đó, họ mua ròng các mã như VIC (+21,69 tỷ), HBC (+11,74 tỷ), PLX (+10,27 tỷ), HPG (+7,25 tỷ),...Ở chiều ngược lại họ bán ròng các mã như HSG (-28,28 tỷ), VJC (-6,35 tỷ), BVH (-6,01 tỷ),...

### ĐỒ THỊ KỸ THUẬT VN30



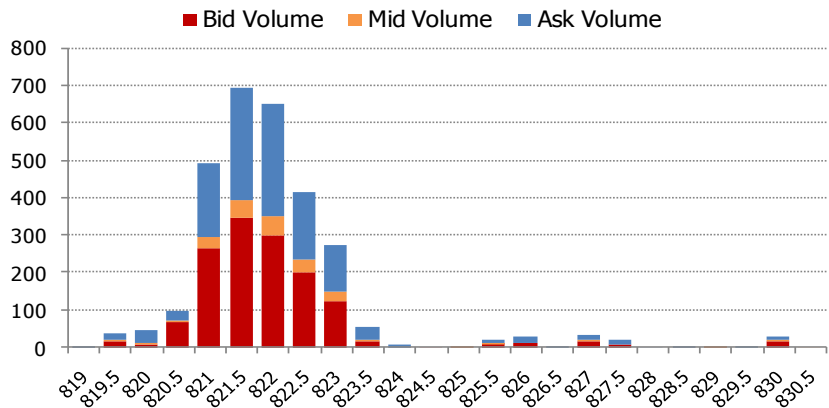
### ĐƯỜNG CONG GIÁ HĐTTL CÁC KỲ HẠN



### DIỄN BIẾN CHỈ SỐ HĐTTL CÁC KỲ HẠN

Hợp đồng	Chỉ số	%+/- Chỉ số	KLGD	%+/- KLGD	Vị thế mở cuối ngày	%+/- OI
VN30F1711	831	1.24	18,567	6.85	2,905	-15.65
VN30F1712	833	1.45	165	22.22	345	3.60
VN30F1803	832	0.60	23	-28.13	260	1.17
VN30F1806	832	0.69	22	-47.62	43	10.26
<b>Tổng</b>			<b>18,777</b>	<b>6.77</b>	<b>3,553</b>	<b>-12.77</b>

### DIỄN BIẾN THANH KHOẢN THEO TỪNG MỨC GIÁ VN30F1711



### NHẬN ĐỊNH DIỄN BIẾN GIAO DỊCH HĐTTL

- Đà tăng mạnh của nhóm cổ phiếu bluechip với sự trở lại của dòng bank đã tiếp sức giúp thị trường cơ sở tăng mạnh trong phiên cuối tuần, trong đó chỉ số VN30 tăng hơn 1,51% và leo lên đỉnh cao mới 834,91 điểm.
- Diễn biến trên thị trường phái sinh diễn ra tương đồng với thị trường cơ sở, cả 4 HĐTTL đều tăng giá và có mức tăng từ 0,60%-1,45%. Kết thúc phiên, hợp đồng VN30F1711 đóng cửa tăng 1,24% lên 831 điểm; VN30F1712 tăng 1,45% lên 833 điểm; VN30F1803 tăng 0,60% lên 832 điểm; VN30F1806 tăng 0,69% lên 832 điểm. Hiện tại, chỉ số cơ sở VN30-Index đang ở mức 834,91 điểm tăng 1,51% so với phiên trước. Tương quan giá của VN30F1711 và thị trường cơ sở đạt mức basic -3,91 điểm, basic của VN30F1712 đạt -1,91 điểm, basic của VN30F1803 đạt -2,91 điểm, basic của VN30F1806 đạt -2,91 điểm trong phiên hôm nay.
- Tổng thanh khoản của cả thị trường đạt 18.777 hợp đồng tăng 6,77% so với phiên liền trước. Cụ thể, khối lượng giao dịch hợp đồng VN30F1711 tăng 6,85% đạt 18.567 hợp đồng được khớp lệnh, khối lượng hợp đồng VN30F1712 đạt 165 hợp đồng tăng 22,22%, khối lượng giao dịch hợp đồng VN30F1803 đạt 23 hợp đồng giảm 28,13%, khối lượng hợp đồng VN30F1806 đạt 22 hợp đồng giảm 47,62% so phiên hôm trước.
- Hiện tại, giá lý thuyết (FV) MBS tính toán tham khảo cho phiên giao dịch tới cho hợp đồng VN30F1711 là 835,95 điểm (cao hơn +4,95 điểm so với giá thị trường). Tương tự, giá lý thuyết tham khảo cho hợp đồng VN30F1712 là 837,78 điểm (+4,78 điểm); VN30F1803 là 842,17 điểm (+10,17 điểm) và VN30F1806 là 847,33 điểm (+15,33 điểm).

### ĐỒ THỊ KỸ THUẬT VN30F1M



### DIỄN BIẾN CHỈ SỐ CHỨNG KHOÁN THẾ GIỚI

Chỉ số	Điểm số	Tăng giảm (%)	P/E	P/E 2017	YTD
VN-index	840.37	1.24	16.65	17.01	26.40
Dow Jones	23,434.19	0.14	19.77	18.72	18.58
S&P 500	2,581.07	0.81	21.76	19.47	15.29
Nikkei 225	22,049.17	0.19	19.71	18.91	15.35
Shanghai	3,416.81	0.27	17.43	14.73	10.09
DAX	13,217.54	0.64	18.75	14.86	15.12
Vàng	1,271.78	- 0.12	-	-	10.83
Dầu WTI	54.04	0.26	-	-	0.60

### LỊCH THÔNG TIN KINH TẾ VIỆT NAM VÀ THẾ GIỚI

	Kỳ trước	Dự báo	Thực tế
<b>Thứ sáu – 27/10/2017</b>			
Tăng trưởng GDP Mỹ quý 3/2017	3.1%	2.6%	3%
<b>Chủ nhật – 29/10/2017</b>			
Chỉ số lạm phát Việt Nam tháng 10	3.4%	3.5%	2.98%
Cán cân thương mại Việt Nam tháng 10	1100 triệu USD	-250 triệu USD	900 triệu USD
Tăng trưởng SX công nghiệp VN T10	13.2%	11.5%	17%
<b>Thứ hai – 30/10/2017</b>			
Chỉ số bán lẻ Đức tháng 9	-0.4%		
CPI hàng hóa và dịch vụ Mỹ tháng 9	0.1%		
<b>Thứ ba – 31/10/2017</b>			
CPI ước tính tạm thời châu Âu tháng 10	1.5%		
Đấu giá trái phiếu Nhật kỳ hạn 10 năm	0.08/4.1		
<b>Thứ tư – 01/11/2017</b>			
Dự trữ dầu thô Mi tuần cuối tháng 10	0.9 triệu tấn		
<b>Thứ năm – 02/11/2017</b>			
Đơn mới thất nghiệp tuần Mỹ	233,000	235,000	

### NHẬN ĐỊNH THỊ TRƯỜNG CHỨNG KHOÁN THẾ GIỚI

- Cổ phiếu công nghệ tăng giá khi lợi nhuận của Amazon và Google tăng mạnh, giúp cho chỉ số Nasdaq tăng lên mức kỷ lục với đột biến giá trong ngày ở mức cao nhất kể từ tháng 3 năm nay. Chỉ số S&P 500 đồng thời tăng lên mức cao mới khi nền kinh tế Mỹ đạt mức tăng trưởng cao nhất trong hai quý liên tiếp kể từ năm 2014. Lãi suất trái phiếu Mỹ giảm khi có nhiều dự đoán về vị trí chủ tịch Fed sắp tới. Các con số gần đây cũng đồng thời cho thấy sự tăng trưởng ở khu vực châu Âu khi các công ty châu Âu đang cho thấy mức tăng trưởng lợi nhuận cao gấp đôi các công ty Mỹ trong quý III, theo một báo cáo của J.P.Morgan Chase. Cổ phiếu Tây Ban Nha tiếp tục biến động khi các nhà hành luật của xứ Catalan đã bỏ phiếu thông qua việc đưa xứ này độc lập vào thứ sáu qua.
- Tại Mỹ, các nghị sĩ đảng Cộng Hòa đã đưa ra một quy trình để có thể cắt giảm thuế vào cuối năm. Giá dầu tăng với dầu WTI ở mức cao nhất trong 6 tháng. Tuần tới, tổng thống Trump dự tính sẽ công bố vị trí lãnh đạo Fed nhiệm kỳ tới vào ngày 3/11, trong khi đó phiên họp tháng 11 của Fed dự tính sẽ giữ nguyên mức lãi suất cơ bản 1.25% và dự tính Fed sẽ tăng lãi suất trong kỳ họp vào tháng 12 tới. Báo cáo việc làm tháng 10 Mỹ cũng sẽ được đưa ra trong tuần giao dịch này.

### NHẬN ĐỊNH CỔ PHIẾU BIẾN ĐỘNG MẠNH TRONG RỔ VN30

- VCB có phiên tăng giá mạnh cuối tuần đầu của nhóm ngân hàng giao dịch khởi sắc, trong đó VCB là một trong số những CP đã có tác động lớn tới diễn biến tăng mạnh của VN30 trong phiên hôm nay. Kết phiên VCB tăng 1.400 đ/cp để đóng cửa ở mức giá 42.000 đ/cp, phiên tăng giá hôm nay ghi nhận trạng thái hồi vượt đỉnh của VCB sau gần 2 tuần điều chỉnh giá và tích lũy quanh vùng đỉnh cũ 40.500 - 41.300 đ/cp.
- Trạng thái tăng vượt đỉnh cũ của VCB là sự tiếp nối xu thế tăng trung hạn đã hình thành từ ngày 25/09/2017 đến nay, tương ứng mức tăng giá từ 36.000 đ/cp lên mức cao nhất 42.000 đ/cp tại phiên hôm nay, tức tăng trưởng 16,7%. Với diễn biến tích cực hiện nay thì trong các phiên tới nhiều khả năng VCB sẽ kiểm nghiệm lại vùng đỉnh cao nhất mà cổ phiếu này đã xác lập trong năm 2016 là vùng 43.000 đ/cp, các chỉ báo BB%, MACD, Stochastic... đang hướng lên trở lại củng cố cho xu thế tăng trung hạn vẫn được duy trì.



## DANH MỤC CỔ PHIẾU TRONG VN30

Cổ phiếu	Ngành	Tỷ trọng (%)	Giá	+/- %	H-L	GTGD	Điểm tác động	P/E	P/E 2017	P/B
BID	Banks	0.92	21,200	2.42	3.16%	31.87	-0.05	11.69	14.92	1.60
BMP	Construction & Materials	0.79	75,600	-0.53	1.74%	20.79	0.24	14.20	12.16	2.52
BVH	Nonlife Insurance	0.92	53,000	-2.75	2.83%	11.79	0.00	25.23	20.14	2.58
CII	Construction & Materials	1.53	32,600	-1.51	3.29%	27.27	-0.19	3.71	6.07	1.61
CTD	Construction & Materials	1.46	214,000	1.90	1.90%	21.63	0.00	10.50	9.93	2.39
CTG	Banks	1.81	19,100	1.60	1.87%	14.33	0.00	9.70	11.84	1.18
DHG	Pharmaceuticals & Biotechnology	1.23	105,800	-0.09	1.13%	11.79	0.44	21.95	17.65	4.90
DPM	Chemicals	0.85	21,450	0.70	0.94%	5.69	0.02	12.51	9.51	1.03
FPT	Fixed Line Telecommunications	5.42	50,200	1.21	2.14%	36.45	0.09	12.91	11.30	2.66
GAS	Oil & Gas Producers	1.69	69,300	1.02	2.06%	18.74	0.16	14.99	18.51	3.34
GMD	Industrial Transportation	1.04	41,500	0.73	1.22%	12.94	-0.09	20.04	6.43	1.98
HPG	General Industrials	8.73	37,700	1.89	2.17%	86.19	-1.13	7.27	7.86	2.50
HSG	Industrial Metals & Mining	1.30	24,300	-3.57	8.94%	142.46	0.07	5.31	5.30	1.71
KBC	Financial Services	1.17	13,000	4.00	5.26%	25.45	-0.04	10.55	7.89	0.75
KDC	Food Producers	1.16	37,000	0.00	3.76%	18.27	0.11	13.51	16.63	1.20
MBB	Banks	5.79	23,000	2.22	2.22%	70.43	-1.02	12.26	13.11	1.59
MSN	Financial Services	7.69	58,500	2.27	3.17%	20.09	-0.75	29.80	24.89	3.65
MWG	Technology Hardware & Equipment	6.66	131,000	0.54	1.31%	64.87	1.45	22.02	18.31	8.62
NT2	Electricity	0.68	31,000	4.38	4.38%	18.96	0.05	13.16	9.77	1.91
NVL	Real Estate Investment & Services	2.74	61,000	0.49	0.99%	90.48	0.13	17.96	14.80	3.99
PVD	Oil Equipment, Services & Distribution	0.72	14,800	2.42	1.37%	27.07	0.12	N/A	N/A	0.44
REE	Industrial Engineering	1.66	35,000	4.48	6.06%	76.21	-0.06	7.15	8.19	1.48
ROS	Construction & Materials	5.90	196,000	6.87	5.48%	230.90	2.10	189.79	N/A	18.99
SAB	Beverages	6.86	280,500	-0.53	3.64%	7.42	-0.70	39.08	39.23	13.03
SBT	Food Producers	1.70	21,750	-3.33	6.07%	38.45	-0.38	19.57	N/A	1.83
SSI	Financial Services	1.88	23,200	0.00	1.31%	39.29	-0.23	10.71	13.13	1.30
STB	Banks	4.17	11,350	0.00	2.25%	13.01	0.30	29.90	N/A	0.90
VCB	Banks	3.84	42,000	3.45	3.83%	96.48	-0.15	21.77	21.72	2.79
VIC	Real Estate Investment & Services	9.83	57,000	3.07	3.99%	106.09	0.17	47.37	50.16	5.20
VNM	Food Producers	9.85	152,400	0.40	0.40%	116.82	-0.09	24.26	22.20	8.93

STT	THÔNG TIN CƠ BẢN HĐTL VN30	ĐẶC ĐIỂM SẢN PHẨM HĐTL VN30	
1	<b>Mã hợp đồng</b>	VN30F-yy-mm	
2	<b>Tài sản cơ sở</b>	Chỉ số cổ phiếu VN30	
3	<b>Hệ số nhân hợp đồng</b>	100.000 đồng	
4	<b>Quy mô hợp đồng</b>	100.000 đồng * Điểm chỉ số VN30	
5	<b>Tháng đáo hạn</b>	- Tháng hiện tại - Tháng tiếp theo - Hai tháng cuối 2 quý gần nhất	
6	<b>Phương thức giao dịch</b>	- Giao dịch khớp lệnh - Giao dịch thỏa thuận	
7	<b>Thời gian giao dịch</b>	<b>GD khớp lệnh định kỳ</b> - ATO: 08h45 - 09h00 - ATC: 14h30 - 14h45	
		<b>GD khớp lệnh liên tục</b> - Sáng: 09h00 - 11h30 - Chiều: 13h00 - 14h30	
		<b>GD thỏa thuận</b> - 08h45 - 14h45	
8	<b>Các loại lệnh giao dịch</b>	LO, MOK, MAK, MTL, ATO, ATC.	
9	<b>Nguyên tắc khớp lệnh</b>	Ưu tiên giá và thời gian.	
10	<b>Khối lượng giao dịch tối thiểu/lệnh</b>	01 hợp đồng	
11	<b>Khối lượng giao dịch tối đa/lệnh</b>	500 hợp đồng	
12	<b>Đơn vị yết giá/ Bước giá</b>	0,1 điểm chỉ số = 0,1 * 100.000 = 10.000 đồng	
13	<b>Biên độ giao động</b>	+/- 7%	
14	<b>Ngày giao dịch cuối cùng</b>	Thứ 5 của tuần thứ 3 của tháng đáo hạn. Nếu rơi vào ngày nghỉ lễ thì sẽ được điều chỉnh lên ngày giao dịch liền trước.	
15	<b>Ngày thanh toán cuối cùng</b>	Ngày làm việc liền sau ngày giao dịch cuối cùng.	
16	<b>Phương thức thanh toán</b>	Thanh toán bằng tiền	
17	<b>Giá thanh toán hàng ngày</b>	Giá hợp đồng phái sinh do HNX xác định để tính toán giá trị lãi/lỗ phát sinh cuối ngày của từng hợp đồng.	
18	<b>Giá thanh toán cuối cùng</b>	Giá đóng cửa của chỉ số VN30 tại ngày giao dịch cuối cùng của HĐTL.	
19	<b>Giá tham chiếu</b>	Giá thanh toán cuối ngày của hợp đồng tương lai trong ngày giao dịch liền trước.	
20	<b>Mở tài khoản</b>	Nhà đầu tư cần có 2 tài khoản để tham gia giao dịch phái sinh: 1 tài khoản giao dịch tại các CTCK là thành viên giao dịch CKPS và 1 tài khoản ký quỹ tại các CTCK là thành viên bù trừ CKPS.	
21	<b>Giới hạn vị thế nắm giữ tối đa trên 1 TK</b>	<b>NĐT CK chuyên nghiệp</b>	20.000 hợp đồng
		<b>NĐT tổ chức</b>	10.000 hợp đồng
		<b>NĐT cá nhân</b>	5.000 hợp đồng
22	<b>Mức ký quỹ ban đầu</b>	Tài sản nhà đầu tư phải đặt cọc với công ty môi giới đối với mỗi hợp đồng trước khi giao dịch. VSD quy định tỷ lệ ký quỹ ban đầu là 10% quy mô hợp đồng nhưng để phòng ngừa rủi ro, các CTCK thường yêu cầu mức ký quỹ cao hơn.	
23	<b>Mức ký quỹ duy trì</b>	Tài sản ký quỹ tối thiểu trong tài khoản đối với mỗi vị thế mở mà nhà đầu tư đang nắm giữ, thường ít hơn so với mức ký quỹ ban đầu.	
24	<b>Ký quỹ bổ sung</b>	Nộp tài sản bổ sung để số dư tài khoản ký quỹ không thấp hơn mức ký quỹ duy trì hoặc chấp nhận đóng bớt vị thế trên tài khoản của nhà đầu tư để đảm bảo tiếp tục giao dịch.	
25	<b>Tỷ lệ sử dụng tài sản ký quỹ</b>	Tỷ lệ tài sản ký quỹ đã được dùng trong các giao dịch phái sinh của nhà đầu tư tính trên giá trị tài sản ký quỹ thực có.	
26	<b>Ngưỡng cảnh báo vi phạm tỷ lệ ký quỹ</b>	<b>Mức độ 1</b>	Tỷ lệ sử dụng tài sản ký quỹ đạt ngưỡng 80%
		<b>Mức độ 2</b>	Tỷ lệ sử dụng tài sản ký quỹ đạt ngưỡng 90%
		<b>Mức độ 3</b>	Tỷ lệ sử dụng tài sản ký quỹ đạt ngưỡng 100%
27	<b>Thoát khỏi hợp đồng đang tham gia</b>	Nhà đầu tư nắm giữ vị thế hợp đồng cho đến thời điểm đáo hạn hoặc thoát khỏi vị thế trước thời điểm đáo hạn bằng cách đặt một/nhiều lệnh tại vị thế đối nghịch với vị thế trước đó.	

## TUYÊN BỐ MIỄN TRÁCH NHIỆM

Bản quyền năm 2017 thuộc về Công ty CP Chứng khoán MB (MBS). Những thông tin sử dụng trong báo cáo được thu thập từ những nguồn đáng tin cậy và MBS không chịu trách nhiệm về tính chính xác của chúng. Quan điểm thể hiện trong báo cáo này là của (các) tác giả và không nhất thiết liên hệ với quan điểm chính thức của MBS. Không một thông tin cũng như ý kiến nào được viết ra nhằm mục đích quảng cáo hay khuyến nghị mua/bán bất kỳ chứng khoán nào. Báo cáo này không được phép sao chép, tái bản bởi bất kỳ cá nhân hoặc tổ chức nào khi chưa được phép của MBS.

## MBS HỘI SỞ

Tòa nhà MB, số 3 Liễu Giai, Ba Đình, Hà Nội

Tel: +84 24 3726 2600 - Fax: +84 24 3726 2601

Website: [www.mbs.com.vn](http://www.mbs.com.vn)

Hotline: **1900 9088**

## MBS RESEARCH | BỘ PHẬN CHIẾN LƯỢC THỊ TRƯỜNG

Trần Hoàng Sơn	Trưởng bộ phận/Kiểm soát	<a href="mailto:son.tranhoang@mbs.com.vn">son.tranhoang@mbs.com.vn</a>
Nguyễn Việt Đức	Chuyên gia Nghiên cứu cao cấp	<a href="mailto:duc.nguyenviet@mbs.com.vn">duc.nguyenviet@mbs.com.vn</a>
Đỗ Bảo Ngọc	Chuyên gia Nghiên cứu cao cấp	<a href="mailto:ngoc1.dobao@mbs.com.vn">ngoc1.dobao@mbs.com.vn</a>
Phạm Văn Quỳnh	Chuyên viên Nghiên cứu	<a href="mailto:quynh.phamvan@mbs.com.vn">quynh.phamvan@mbs.com.vn</a>
Nguyễn Hòa Hợp	Chuyên viên Nghiên cứu	<a href="mailto:hop.nguyenhoa@mbs.com.vn">hop.nguyenhoa@mbs.com.vn</a>
Nguyễn Thị Hải Hà	Chuyên viên Nghiên cứu	<a href="mailto:ha.nguyenthilai@mbs.com.vn">ha.nguyenthilai@mbs.com.vn</a>