

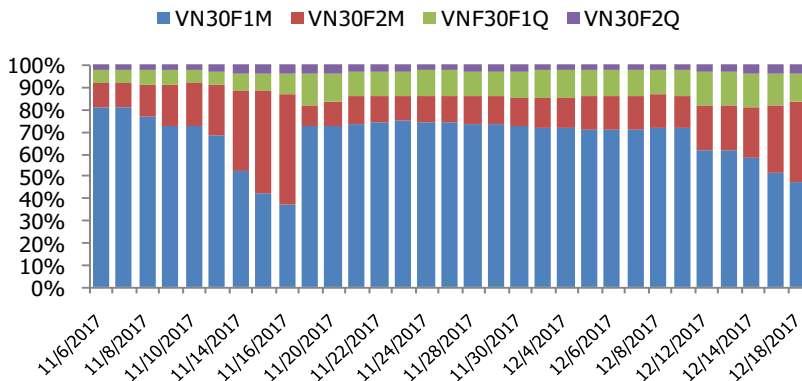
BIỂU ĐỒ VN30 TRONG NGÀY



THÔNG TIN MÃ HỢP ĐỒNG TƯƠNG LAI

MÃ	Ngày đáo hạn	Số ngày	Đóng cửa	+/- FV
VN30F1712	21/12/2017	3	958	-6.81
VN30F1801	18/01/2018	31	971	-16.24
VN30F1803	15/03/2018	87	987.9	-25.97
VN30F1806	21/06/2018	185	998.9	-24.28

TỶ TRỌNG VỊ THẾ MỞ GIỮA CÁC KỲ HẠN



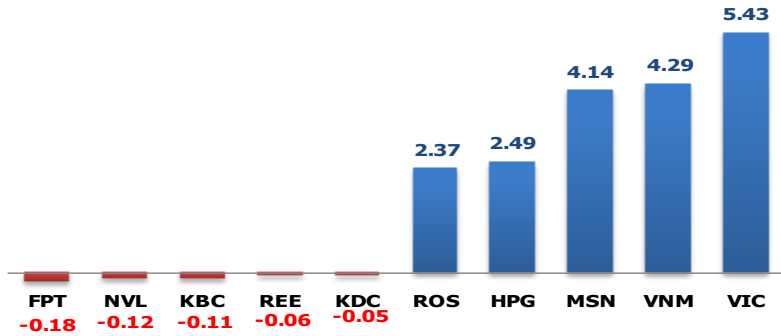
DIỄN BIẾN THỊ TRƯỜNG

- Giao dịch HĐTL đã một lần nữa dự đoán thị trường cơ sở! Tiếp đà tăng giá của HĐTL trong phiên thứ sáu trước (trong khi thị trường cơ sở điều chỉnh mạnh vào cuối phiên) các lệnh mua mạnh cổ phiếu blue chip trong nhóm VN30 đã đẩy chỉ số cơ sở VN30 tăng tới hơn 24 điểm trong phiên ngày hôm nay. Đóng góp mạnh vào đà tăng giá trên là thông tin đầu giá thành công cổ phiếu Sabeco với giá khớp lệnh là 320.000 đ/ cổ phiếu và việc Nhà ĐTNN trở lại mua ròng khá mạnh đạt 160 tỷ. Mức giá khớp trung bình cho HĐTL VN30F1712 hôm nay là 942.7 với độ lệch chuẩn là 3.47 và đến cuối phiên, lực mua mạnh đã đẩy mức đóng cửa lên tới 958 hay 4 độ lệch chuẩn so với mức giá trung bình. Một mức đẩy chỉ số HĐTL hiếm có cho thấy quan điểm mạnh mẽ của dòng tiền lớn.
- Sau phiên trao tay mạnh vào ngày 12/12 tuần trước, chúng tôi đã dự đoán đợt phục hồi này và tới ngày hôm nay, đợt phục hồi đã đạt đến ngưỡng kỳ vọng của chúng tôi cho một sóng hồi. Và đây là lúc để đánh giá lại về kịch bản cho chỉ số chính tới cuối năm. Thực tế từ cuối tuần trước thì cổ phiếu SAB đã không còn ảnh hưởng lớn mà thị trường đã tìm về một dòng trụ cột mới là dòng dầu khí khi 1) giá dầu đang trong xu thế tăng và 2) cổ phiếu lọc hóa dầu Bình Sơn sẽ được IPO vào giữa tháng 1 tới. Điều này mở ra khả năng nhóm dầu khí sẽ là động lực để thị trường hoàn thiện nốt sóng III.5.v của mình. Nếu thị trường vượt vùng đỉnh 975 thành công, chúng tôi cho rằng điều này sẽ mở ra khả năng tiếp tục sóng v trên với ngưỡng kỳ vọng ít nhất là 984 điểm và ngưỡng kỳ vọng với xác suất cao là 1040 điểm. Và điều này sẽ diễn ra đến nửa đầu tháng 1. Ngay cả khi điều này diễn ra, nhà đầu tư nên tránh mua đuổi và tập trung và các đợt điều chỉnh của thị trường để gia tăng vị thế Long và gia tăng kiểm soát cho việc cut loss..
- Chúng tôi vẫn chưa thấy dấu hiệu yếu đi nào của chỉ số chính nên việc nắm giữ vẫn là chiến lược hợp lý cho thời điểm này. Nhà đầu tư swing trade có thể chốt lời một phần tại vùng giá tương ứng với Vnindex từ 960-970 bởi lẽ ngay cả khi thị trường bước vào sóng v thì cũng sẽ có những đợt điều chỉnh zig zag. Các vị thế Short theo xu thế không được ưu tiên cho đến khi thị trường cho thấy đây chỉ là một sóng B để tránh khả năng bị short squeeze (dòng tiền lớn liên tục đẩy chỉ số vào cuối phiên để bên Short phải cover).

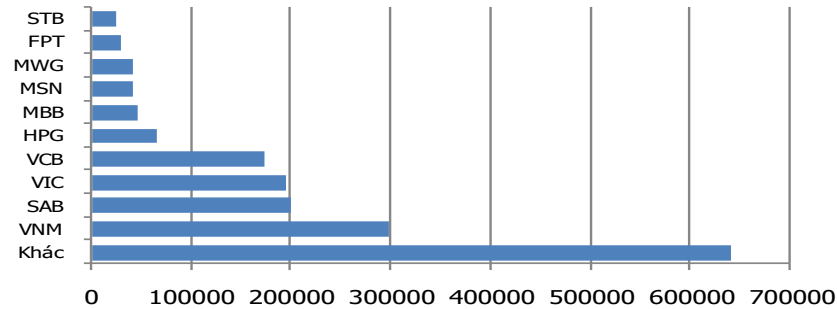
CHIẾN LƯỢC ĐẦU TƯ

Chiến lược giao dịch trong ngày	Với bên MUA, chốt lời một phần tại ngưỡng VNINDEX từ 960-970 điểm. Tiếp tục nắm giữ phần còn lại cho đến khi chỉ số cơ sở điều chỉnh rõ ràng.
Chiến lược giao dịch ngắn hạn	Với bên MUA, chốt lời một phần tại ngưỡng VNINDEX từ 960-970 điểm. Vị thế MUA mới chờ vùng điều chỉnh từ 930-940 điểm. Vị thế BAN nên chờ đến khi thị trường giảm dưới 923 điểm.
Chiến lược giao dịch Trung hạn	Xu hướng chính là củng cố trong trung hạn. Nếu VNINDEX vượt 975 điểm sẽ mở ra cơ hội cho việc tăng đến vùng giá mục tiêu cho sóng v là 984 – 1040 điểm.

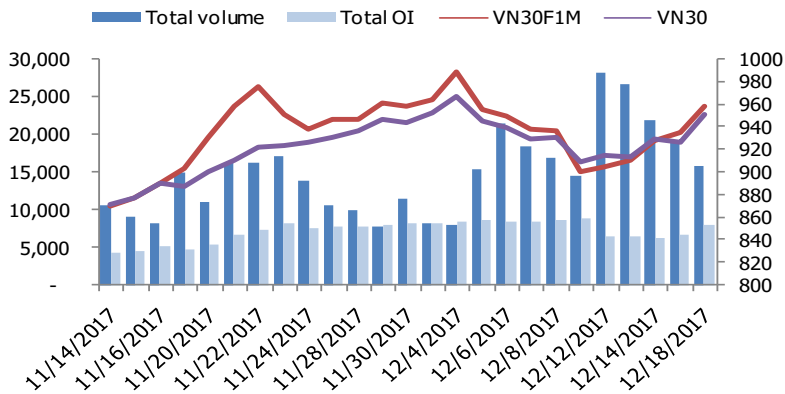
MÃ ẢNH HƯỞNG LỚN NHẤT TỚI VN30 INDEX



TOP 10 CỔ PHIẾU VỐN HÓA TRONG VN30



DIỄN BIẾN THANH KHOẢN HẾT L



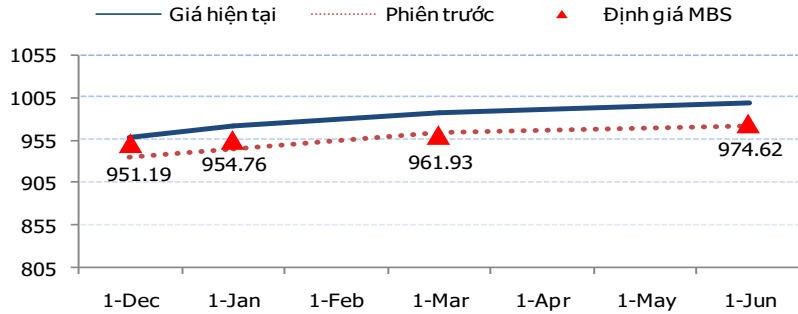
NHẬN ĐỊNH CHỈ SỐ VN30

- Thị trường đã có một phiên giao dịch đầu tuần với những diễn biến hết sức tích cực. Càng về gần cuối phiên, giao dịch trên thị trường lại khởi sắc hơn. Các cổ phiếu trụ cột vẫn là tâm điểm của dòng tiền. Các mã như VNM, VIC, VCB, GAS, MSN, BVH, SHB... đều đồng loạt tăng giá rất mạnh. Trong đó, VNM tăng đến 8.000 đồng lên 205.000 đồng/CP, VCB tăng 1.800 đồng lên 47.800 đồng/CP, ROS vẫn vững vàng ở mức giá trần (146.400 đồng/CP), GAS tiếp tục cho thấy sức mạnh trên con đường trở lại với việc tăng 5.500 đồng lên 92.500 đồng/CP.
- Chốt phiên, chỉ số VN30 tăng 24,11 điểm (+2,60%) lên 950,81 điểm, số mã tăng giá chiếm ưu thế với 22 mã. Khối lượng giao dịch của nhóm VN30 đạt 52,51 triệu cổ phiếu tương ứng giá trị đạt 2.224 tỷ đồng.
- Nhà đầu tư nước ngoài mua ròng 160,57 tỷ đồng trên HSX. Trong đó, họ mua ròng các mã như HPG (+74,47 tỷ), VCI (+57,27 tỷ), NLG (+14,23 tỷ), FLC (+5,4 tỷ)... Ở chiều ngược lại, họ bán ròng các mã như SAB (-20,64 tỷ), KDC (-16,64 tỷ), VSC (-6,76 tỷ),...

ĐỒ THỊ KỸ THUẬT VN30



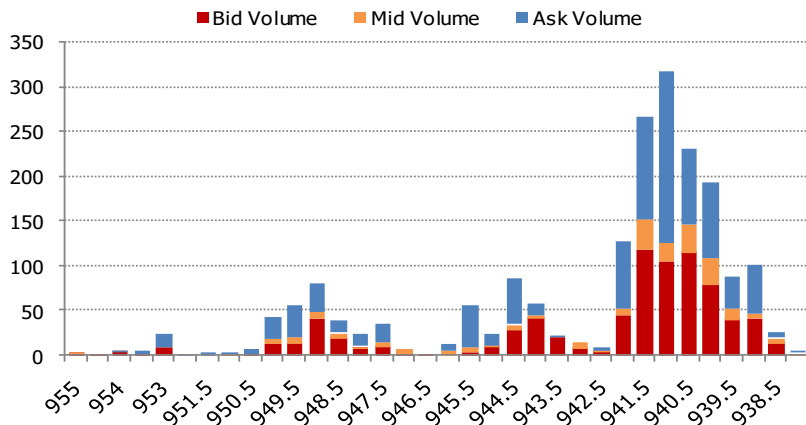
ĐƯỜNG CONG GIÁ HỢTL CÁC KỲ HẠN



DIỄN BIẾN CHỈ SỐ HỢTL CÁC KỲ HẠN

Hợp đồng	Chỉ số	%+/- Chỉ số	KLGD	%+/- KLGD	Vị thế mở cuối ngày	%+/- OI
VN30F1712	958	2.46	13,261	- 21.18	3714	6.02
VN30F1801	971	2.75	2,194	17.39	2872	40.37
VN30F1803	987.9	2.56	218	75.81	1006	5.56
VN30F1806	998.9	2.88	118	- 11.94	308	4.76
Tổng			15,791	- 16.68	7,900	16.24

DIỄN BIẾN THANH KHOẢN THEO TỪNG MỨC GIÁ VN30F1712



NHẬN ĐỊNH DIỄN BIẾN GIAO DỊCH HỢTL

- Với sắc xanh chiếm lĩnh thị trường cơ sở, thị trường giao dịch HỢTL cũng không nằm ngoài xu thế đó. Đóng cửa phiên giao dịch, cả 4 hợp đồng đều tăng điểm mạnh mẽ. Hợp đồng VN30F1712 tăng 23 điểm tương đương 2,46% lên 958 điểm. VN30F1801 tăng 2,75% lên 971 điểm; VN30F1803 và VN30F1806 lần lượt tăng 2,56% và 2,88% đạt 987,9 và 998,9 điểm. Chỉ số cơ sở VN30 đóng cửa ở mức 950,81 điểm, tăng 2,60% so với phiên trước. Như vậy, tương quan giá của VN30F1712 và VN30 là -7,19 điểm, basis của VN30F1801 là -20,19 điểm, basis của VN30F1803 là -37,09 điểm, basis của VN30F1806 là -48,09 điểm.
- Tổng thanh khoản của cả thị trường hôm nay chỉ đạt 15.791 hợp đồng, giảm 16,68% so với phiên trước do hợp đồng VN30F1712 sẽ đáo hạn vào thứ 5 tuần này và nhà đầu tư đang từ từ chuyển sang giao dịch hợp đồng kỳ hạn xa hơn. Cụ thể, khối lượng giao dịch hợp đồng VN30F1712 giảm 21,18%, đạt 13.261 hợp đồng được khớp lệnh. Khối lượng giao dịch hợp đồng VN30F1801 tăng 17,39% lên 2.194 hợp đồng, khối lượng giao dịch hợp đồng VN30F1803 tăng 75,81% đạt 218 hợp đồng, khối lượng hợp đồng VN30F1806 đạt 118 hợp đồng, giảm 11,94%.
- Giá lý thuyết (FV) MBS tính toán tham khảo cho phiên giao dịch tới cho hợp đồng VN30F1712 là 951,19 điểm (thấp hơn -6,81 điểm so với giá thị trường). Tương tự, giá lý thuyết tham khảo cho hợp đồng VN30F1801 là 954,76 điểm (-16,24 điểm), hợp đồng VN30F1803 là 961,93 điểm (-25,97 điểm) và VN30F1806 là 974,62 điểm (-24,28 điểm).

ĐỒ THỊ KỸ THUẬT VN30F1M



DIỄN BIẾN CHỈ SỐ CHỨNG KHOÁN THẾ GIỚI

Chỉ số	Điểm số	Tăng giảm (%)	P/E	P/E 2017	YTD
VN-index	958.06	2.45	18.75	19.94	44.10
Dow Jones	24,792.20	0.57	20.71	19.64	24.74
S&P 500	2,690.16	0.54	22.50	20.01	19.52
Nikkei 225	22,901.77	1.55	19.64	19.28	19.81
Shanghai	3,267.92	0.05	16.54	14.43	5.29
DAX	13,312.30	1.59	19.46	14.99	15.55
Vàng	1,264.40	- 0.08	-	-	9.58
Dầu WTI	57.22	0.10	-	-	7.45

LỊCH THÔNG TIN KINH TẾ VIỆT NAM VÀ THẾ GIỚI

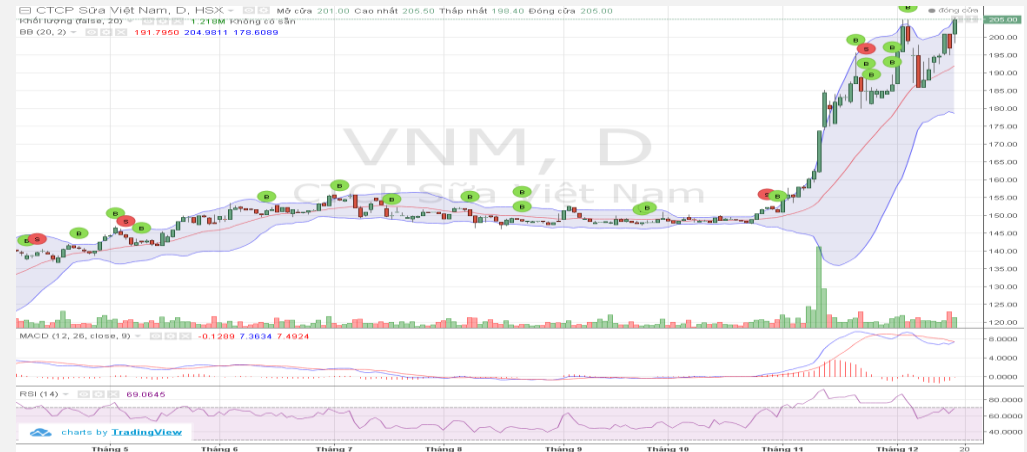
	Kỳ trước	Dự báo	Thực tế
Thứ sáu – 15/12/2017			
[EUR] Cán cân thương mại T.10	24.5 tỷ	24.4 tỷ	19.0 tỷ
[Mỹ] Sản xuất công nghiệp T.11	1.2%	0.3%	0.2%
Thứ hai – 18/12/2017			
[EUR] CPI T.11	1.5%	1.5%	1.5%
Thứ tư – 20/12/2017			
[Đức] PPI T.11	0.3%		
[Mỹ] Dự trữ dầu thô tuần	-5.1 triệu thùng		
[Nhật] Báo cáo chính sách tiền tệ			
[Nhật] Lãi suất chính sách tiền tệ mới	-0.10%	-0.10%	
Thứ năm – 21/12/2017			
[Mỹ] GDP Q.3	3.3%		
[Mỹ] Đơn thất nghiệp tuần	225.000		
Thứ sáu – 22/12/2017			
[Anh] Cán cân thương mại Q.3	-23.2 tỷ		

NHẬN ĐỊNH THỊ TRƯỜNG CHỨNG KHOÁN THẾ GIỚI

- Tuần áp chót năm 2017 mở đầu với không khí đầy lạc quan tại thị trường Mỹ. Đảng Cộng hòa tán thành dự luật cắt giảm thuế mới khiến thị trường tin rằng dự luật này sẽ sớm được hoàn thành. Theo thông tin mới nhất, nhiều khả năng các nhà lãnh đạo Thượng viện sẽ bầu cho dự luật thuế vào giữa tuần này. Các chỉ số S&P500 và Nasdaq đều tăng lập kỷ lục mới trong khi USD và trái phiếu chính phủ giảm nhẹ. Tại châu Âu, đồng Euro đã có dấu hiệu hồi phục sau 2 ngày giảm. Nhờ sự dẫn dắt của đồng cổ phiếu công nghệ, ô tô và bất động sản, chỉ số EuroStoxx 600 đã có phiên tăng điểm ấn tượng nhất trong vòng 5 tháng qua. Ngay sau khi Thủ tướng Anh Theresa May trình bày trước Quốc hội về kế hoạch Brexit, đồng tiền nước này nhanh chóng tăng trở lại sau phiên giảm trước. Chứng khoán châu Á đã thoát khỏi sắc đỏ cuối tuần trước khi các thị trường lớn như Hong Kong, Nhật, Ấn Độ đều đồng loạt tăng điểm.
- Giá dầu tăng lên gần mức 58USD/thùng. Sau khi hợp đồng tương lai Bitcoin được giao dịch trên sàn hàng đầu thế giới CME, giá đồng tiền số tăng vọt lên hơn 18.000USD, có lúc lên tới hơn 20.000USD/Bitcoin.

NHẬN ĐỊNH CỔ PHIẾU BIẾN ĐỘNG MẠNH TRONG RỔ VN30

- VNM có phiên tăng giá mạnh và là cổ phiếu có tác động lớn nhất đến trạng thái tăng mạnh của VN30 ngày hôm nay. Kết phiên VNM tăng 8.000 đ/cp để đóng cửa ở mức 205.000 đ/cp, đây là phiên tăng giá thứ 6 trong 7 phiên giao dịch gần nhất của VNM kể từ khi cổ phiếu này tạo đáy ngắn hạn thành công ở vùng giá quanh 186.000 đ/cp. Về mặt kỹ thuật, từ đầu năm tới nay giá VNM đã tăng mạnh từ mức 120.000 đ/cp lên mức cao nhất là 205.000 đ/cp trước khi giảm giá trở lại về sát vùng hỗ trợ 185.000 đ/cp. Một thông tin hỗ trợ giá VNM hiện nay là việc F&N đã tiếp tục đăng ký mua thêm gần 22 triệu cổ phiếu VNM trong thời gian tới, tính riêng phiên hôm nay khối ngoại có mua ròng 62.560 cổ phiếu VNM. Sau phiên tăng mạnh hôm nay VNM đã chính thức tiệm cận vùng đỉnh cũ đã tạo lập trong thời gian qua, nhiều khả năng VNM sẽ vượt qua vùng đỉnh này để thiết lập các vùng giá cao mới, các chỉ báo MACD, MFI, Stochastic... đang hướng lên trở lại cũng là các tín hiệu ủng hộ cho khả năng vượt đỉnh của VNM.



DANH MỤC CỔ PHIẾU TRONG VN30

Cổ phiếu	Ngành	Tỷ trọng (%)	Giá	+/- %	H-L	GTGD	Điểm tác động	P/E	P/E 2017	P/B
BID	Banks	1.03	24,350	0.21	1.24%	24.91	0.02	14.51	16.87	1.90
BMP	Construction & Materials	0.81	89,100	-0.56	2.14%	39.02	-0.04	16.74	16.17	2.97
BVH	Nonlife Insurance	0.88	58,400	2.46	2.61%	29.46	0.20	27.80	23.22	2.84
CII	Construction & Materials	1.45	35,500	2.16	3.16%	66.42	0.29	5.82	8.80	1.77
CTD	Construction & Materials	1.45	226,500	0.22	1.11%	23.20	0.03	11.11	10.54	2.53
CTG	Banks	1.86	22,500	2.74	2.49%	51.13	0.47	11.16	13.19	1.35
DHG	Pharmaceuticals & Biotechnology	1.17	115,000	1.77	2.49%	35.03	0.19	23.86	22.43	5.33
DPM	Chemicals	0.76	22,000	2.56	2.30%	18.10	0.18	12.83	10.43	1.05
FPT	Fixed Line Telecommunications	5.30	56,300	-0.35	1.96%	101.66	-0.18	13.73	12.12	2.81
GAS	Oil & Gas Producers	1.94	92,500	6.32	5.11%	84.89	1.11	20.00	21.36	4.46
GMD	Industrial Transportation	0.92	41,300	1.60	1.97%	22.25	0.22	21.93	6.88	1.94
HPG	General Industrials	8.65	43,000	3.12	2.99%	253.56	2.49	7.96	8.75	2.17
HSG	Industrial Metals & Mining	1.35	24,600	0.41	2.04%	54.96	0.04	5.37	5.53	1.73
KBC	Financial Services	1.06	13,150	-1.13	1.90%	30.26	-0.11	10.64	8.08	0.74
KDC	Food Producers	1.15	38,800	-0.51	2.99%	29.19	-0.05	14.17	31.96	1.25
MBB	Banks	5.47	24,700	1.86	1.86%	112.32	0.95	11.57	12.80	1.63
MSN	Financial Services	8.68	75,500	5.30	5.14%	71.06	4.14	39.70	34.96	4.54
MWG	Technology Hardware & Equipment	5.85	132,000	0.00	1.37%	51.11	0.00	20.42	18.76	7.75
NT2	Electricity	0.64	33,600	5.16	5.63%	10.89	0.30	14.27	10.74	2.07
NVL	Real Estate Investment & Services	2.55	61,600	-0.48	1.30%	27.69	-0.12	18.14	14.95	4.02
PVD	Oil Equipment, Services & Distribution	0.94	22,100	0.45	3.40%	87.03	0.04	NA	NA	0.65
REE	Industrial Engineering	1.68	40,850	-0.37	2.45%	82.02	-0.06	7.71	9.02	1.65
ROS	Construction & Materials	3.84	146,400	6.94	0.97%	141.29	2.37	155.29	NA	13.74
SAB	Beverages	6.59	309,200	0.00	2.81%	79.50	0.00	44.98	43.16	13.37
SBT	Food Producers	1.45	21,300	0.95	2.12%	81.84	0.13	16.29	NA	1.73
SSI	Financial Services	1.96	27,500	1.48	1.65%	119.35	0.27	14.79	15.58	1.53
STB	Banks	4.08	12,750	0.39	2.78%	49.91	0.15	33.59	184.78	1.01
VCB	Banks	3.81	47,800	3.91	3.43%	111.46	1.37	24.78	23.81	3.18
VIC	Real Estate Investment & Services	11.12	74,000	5.41	3.64%	86.90	5.43	57.58	68.30	6.58
VNM	Food Producers	11.55	205,000	4.06	3.58%	247.29	4.29	31.92	29.82	12.39

STT	THÔNG TIN CƠ BẢN HĐTL VN30	ĐẶC ĐIỂM SẢN PHẨM HĐTL VN30
1	Mã hợp đồng	VN30F-yy-mm
2	Tài sản cơ sở	Chỉ số cổ phiếu VN30
3	Hệ số nhân hợp đồng	100.000 đồng
4	Quy mô 01 hợp đồng	100.000 đồng * Điểm chỉ số VN30
5	Tháng đáo hạn	- Tháng hiện tại - Tháng tiếp theo - Hai tháng cuối 2 quý gần nhất
6	Phương thức giao dịch	- Giao dịch khớp lệnh - Giao dịch thỏa thuận
7	Thời gian giao dịch	GD khớp lệnh định kỳ
		GD khớp lệnh liên tục
		GD thỏa thuận
8	Các loại lệnh giao dịch	LO, MOK, MAK, MTL, ATO, ATC.
9	Nguyên tắc khớp lệnh	Ưu tiên giá và thời gian.
10	Khối lượng giao dịch tối thiểu/lệnh	01 hợp đồng
11	Khối lượng giao dịch tối đa/lệnh	500 hợp đồng
12	Đơn vị yết giá/ Bước giá	0,1 điểm chỉ số = 0,1 * 100.000 = 10.000 đồng
13	Biên độ giao động	+/- 7%
14	Ngày giao dịch cuối cùng	Thứ 5 của tuần thứ 3 của tháng đáo hạn. Nếu rơi vào ngày nghỉ lễ thì sẽ được điều chỉnh lên ngày giao dịch liền trước.
15	Ngày thanh toán cuối cùng	Ngày làm việc liền sau ngày giao dịch cuối cùng.
16	Phương thức thanh toán	Thanh toán bằng tiền
17	Giá thanh toán hàng ngày	Giá hợp đồng phái sinh do HNX xác định để tính toán giá trị lãi/lỗ phát sinh cuối ngày của từng hợp đồng.
18	Giá thanh toán cuối cùng	Giá đóng cửa của chỉ số VN30 tại ngày giao dịch cuối cùng của HĐTL.
19	Giá tham chiếu	Giá thanh toán cuối ngày của hợp đồng tương lai trong ngày giao dịch liền trước.
20	Mở tài khoản	Nhà đầu tư cần có 2 tài khoản để tham gia giao dịch phái sinh: 1 tài khoản giao dịch tại các CTCK là thành viên giao dịch CKPS và 1 tài khoản ký quỹ tại các CTCK là thành viên bù trừ CKPS.
21	Giới hạn vị thế nắm giữ tối đa trên 1 TK	NĐT CK chuyên nghiệp
		NĐT tổ chức
		NĐT cá nhân
22	Mức ký quỹ ban đầu	Tài sản nhà đầu tư phải đặt cọc với công ty môi giới đối với mỗi hợp đồng trước khi giao dịch. VSD quy định tỷ lệ ký quỹ ban đầu là 10% quy mô hợp đồng nhưng để phòng ngừa rủi ro, các CTCK thường yêu cầu mức ký quỹ cao hơn.
23	Mức ký quỹ duy trì	Tài sản ký quỹ tối thiểu trong tài khoản đối với mỗi vị thế mở mà nhà đầu tư đang nắm giữ, thường ít hơn so với mức ký quỹ ban đầu.
24	Ký quỹ bổ sung	Nộp tài sản bổ sung để số dư tài khoản ký quỹ không thấp hơn mức ký quỹ duy trì hoặc chấp nhận đóng bớt vị thế trên tài khoản của nhà đầu tư để đảm bảo tiếp tục giao dịch.
25	Tỷ lệ sử dụng tài sản ký quỹ	Tỷ lệ tài sản ký quỹ đã được dùng trong các giao dịch phái sinh của nhà đầu tư tính trên giá trị tài sản ký quỹ thực có.
26	Ngưỡng cảnh báo vi phạm tỷ lệ ký quỹ	Mức độ 1
		Mức độ 2
		Mức độ 3
27	Thoát khỏi hợp đồng đang tham gia	Nhà đầu tư nắm giữ vị thế hợp đồng cho đến thời điểm đáo hạn hoặc thoát khỏi vị thế trước thời điểm đáo hạn bằng cách đặt một/nhiều lệnh tại vị thế đối nghịch với vị thế trước đó.

TUYÊN BỐ MIỄN TRÁCH NHIỆM

Bản quyền năm 2017 thuộc về Công ty CP Chứng khoán MB (MBS). Những thông tin sử dụng trong báo cáo được thu thập từ những nguồn đáng tin cậy và MBS không chịu trách nhiệm về tính chính xác của chúng. Quan điểm thể hiện trong báo cáo này là của (các) tác giả và không nhất thiết liên hệ với quan điểm chính thức của MBS. Không một thông tin cũng như ý kiến nào được viết ra nhằm mục đích quảng cáo hay khuyến nghị mua/bán bất kỳ chứng khoán nào. Báo cáo này không được phép sao chép, tái bản bởi bất kỳ cá nhân hoặc tổ chức nào khi chưa được phép của MBS.

MBS HỘI SỞ

Tòa nhà MB, số 3 Liễu Giai, Ba Đình, Hà Nội

Tel: +84 24 3726 2600 - Fax: +84 24 3726 2601

Website: www.mbs.com.vn

Hotline: **1900 9088**

MBS RESEARCH | BỘ PHẬN CHIẾN LƯỢC THỊ TRƯỜNG

Trần Hoàng Sơn	Trưởng bộ phận/Kiểm soát	son.tranhoang@mbs.com.vn
Nguyễn Việt Đức	Chuyên gia Nghiên cứu cao cấp	duc.nguyenviet@mbs.com.vn
Đỗ Bảo Ngọc	Chuyên gia Nghiên cứu cao cấp	ngoc1.dobao@mbs.com.vn
Phạm Văn Quỳnh	Chuyên viên Nghiên cứu	quynh.phamvan@mbs.com.vn
Nguyễn Hòa Hợp	Chuyên viên Nghiên cứu	hop.nguyenhoa@mbs.com.vn
Nguyễn Thị Hải Hà	Chuyên viên Nghiên cứu	ha.nguyenthai@mbs.com.vn