

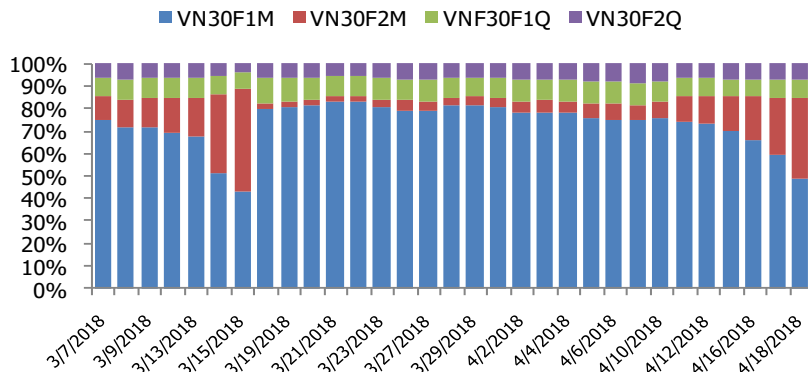
## BIỂU ĐỒ VN30 TRONG NGÀY



## THÔNG TIN MÃ HỢP ĐỒNG TƯƠNG LAI

MÃ	Ngày đáo hạn	Số ngày	Đóng cửa	+/- FV
VN30F1804	19/04/2018	1	1112.2	3.65
VN30F1805	17/05/2018	29	1113.3	6.73
VN30F1806	21/06/2018	64	1123	2.29
VN30F1809	20/09/2018	155	1145.1	-6.04

## TỶ TRỌNG VỊ THỂ MỞ GIỮA CÁC KỲ HẠN



## DIỄN BIẾN THỊ TRƯỜNG

- Thị trường mở cửa phiên giao dịch mới tương đối tích cực nhờ đà tăng vào cuối phiên trước. Tuy nhiên, tâm lý thận trọng của nhà đầu tư khiến lực cầu yếu, không tạo thành xu hướng tăng giá trên thị trường. Do đó, các cổ phiếu dẫn dắt nhanh chóng đảo chiều khiến chỉ số quay đầu giảm xuống dưới mức tham chiếu. Càng về cuối phiên, áp lực bán gia tăng trên diện rộng khiến các chỉ số giảm sâu hơn. Trong đó, chỉ số VN30 giảm 14,62 điểm (-1,29%) xuống 1.115,70 điểm. Số mã giảm giá chiếm ưu thế với 24 mã.
- Tương tự như thị trường cơ sở, thị trường HĐTL cũng mở cửa phiên giao dịch với xu hướng tương đối tích cực. Tuy nhiên sau đó, tâm lý của nhà đầu tư không còn lạc quan. Từ 10h30, xu hướng giảm hình thành rõ rệt hơn khi phe short chiếm ưu thế khiến thị trường giảm điểm sâu. Kết phiên, cả 4 hợp đồng có mức giảm từ 9,8 đến 21,7 điểm. Hợp đồng kỳ hạn tháng 4 sẽ đáo hạn vào ngày mai (19/04), hiện đang thấp hơn 3,5 điểm so với chỉ số cơ sở, điều này cho thấy nhà đầu tư cho rằng thị trường sẽ có xu hướng tiếp tục điều chỉnh trong phiên giao dịch tới. Tổng thanh khoản trên thị trường HĐTL ngày hôm nay chỉ tăng nhẹ gần 2% so với phiên trước, đạt 25.429 hợp đồng được khớp lệnh trong phiên. Trong đó, KLGĐ hợp đồng kỳ hạn tháng 5 tăng mạnh hơn 69% đạt 6.320 hợp đồng do phần lớn nhà đầu tư đã chuyển sang giao dịch hợp đồng này thay cho hợp đồng tháng 4.
- Về mặt kỹ thuật, VN30 có một phiên giảm điểm sâu. Trong khi đó, thanh khoản chưa được cải thiện, hàm ý dòng tiền gia nhập thị trường vẫn rất thận trọng. Sự đi xuống đồng thời của Stochastic Oscillator, MACD cho tín hiệu về khả năng chỉ số sẽ tiếp tục rung lắc. Chỉ số đã chạm dài dưới của Bolinger bands, nên rủi ro điều chỉnh vẫn tiếp tục duy trì, nhưng có thể kỳ vọng sự hồi phục trong một vài phiên tới. Khoảng 1.145-1.150 (MA10 và MA20) trở thành ngưỡng kháng cự mạnh, trong khi vùng hỗ trợ ngắn hạn trong khoảng 1.080 – 1.090 điểm

## CHIẾN LƯỢC ĐẦU TƯ

### Chiến lược giao dịch trong ngày

Vị thế Long có thể xem xét mở nếu VN30 trụ vững trên vùng 1.110 điểm, chốt lời trong vùng kỳ vọng 1.145-1.150 điểm. Stoploss nếu VN30 giảm xuống dưới 1.110. Vị thế Short có thể mở trong trường hợp VN30 giảm và xuyên qua hỗ trợ 1.110 điểm. Chốt lời quanh vùng kỳ vọng 1.080 – 1.1090. Stoploss nếu VN30 vận động trên 1.110 điểm.

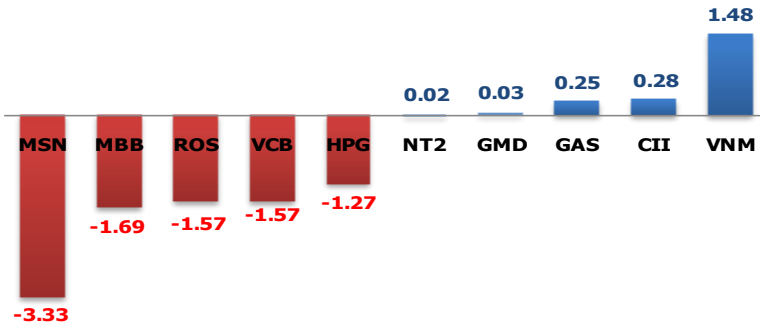
### Chiến lược giao dịch ngắn hạn

Chiến lược Short được ưu tiên khi chỉ số VN30 tiếp tục điều chỉnh trong ngắn hạn, xem xét cover vị thế Short và mở vị thế Long nếu VN30 trụ vững trên ngưỡng hỗ trợ 1.110-1.115 điểm. Khuyến nghị nhà đầu tư cover vị thế ngay trong phiên

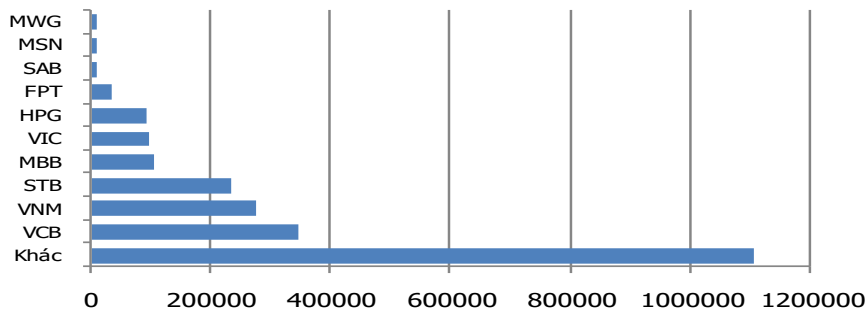
### Chiến lược giao dịch trung hạn

Chiến lược Long có thể được xem xét mở nếu chỉ số VN30 trụ vững trên ngưỡng 1.100 điểm.

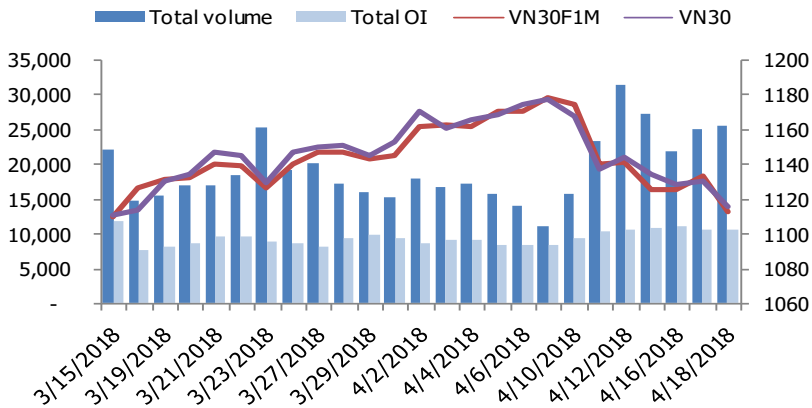
### MÃ ẢNH HƯỞNG LỚN NHẤT TỚI VN30 INDEX



### TOP 10 CỔ PHIẾU VỐN HÓA TRONG VN30



### DIỄN BIẾN THANH KHOẢN HẾT L



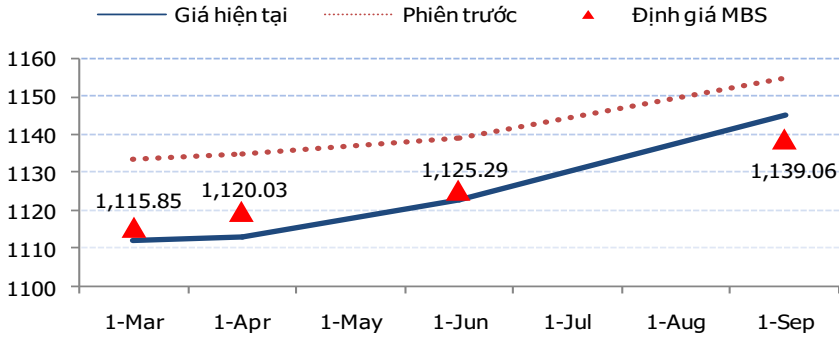
### NHẬN ĐỊNH CHỈ SỐ VN30

- Thị trường chứng khoán Việt Nam vừa trải qua một phiên giao dịch khá tiêu cực, ngược chiều với thế giới. Sau những phút hưng phấn đầu phiên, áp lực bán tăng vọt đã khiến thị trường mau chóng đảo chiều. Các mã Bluechips như MSN, PLX, VJC, HPG,.. hay các cổ phiếu ngân hàng BID, CTG, MBB, VCB,.. đều bị bán rất mạnh. Cụ thể, BID giảm 4,05% xuống 40.200 đồng/CP, MBB giảm 2,46% xuống 33.650 đồng/CP, VCB giảm 3,28% còn 64.800 đồng/CP. Nhóm chứng khoán, bất động sản và xây dựng cũng giảm điểm dưới áp lực bán cao. Ở hướng ngược lại, GAS và VNM tăng phần nào kìm bớt đà giảm của toàn thị trường.
- Chốt phiên, chỉ số VN30 giảm 14,62 điểm (-1,29%) xuống 1.115,70 điểm. Số mã giảm giá chiếm ưu thế với 24 mã. Khối lượng giao dịch của nhóm VN30 đạt 50,73 triệu cổ phiếu tương ứng giá trị 2.868,66 tỷ đồng.
- Nhà đầu tư nước ngoài bán ròng 51,92 tỷ đồng trên HSX. Đây cũng là phiên bán ròng thứ 3 liên tiếp của khối ngoại trên sàn này. Trong đó, họ bán ròng các mã như MSN (-59,31 tỷ), VRE (-49,12 tỷ), HPG (-23,57 tỷ), VCB (-18,53 tỷ), DXG (-15,23 tỷ)... Ở chiều ngược lại, họ mua ròng các mã như LDG (+24,01 tỷ), HSG (+17,69 tỷ), KDH (+16,98 tỷ), AST (12,69 tỷ), DHG (+8,61 tỷ)...

### ĐỒ THỊ KỸ THUẬT VN30



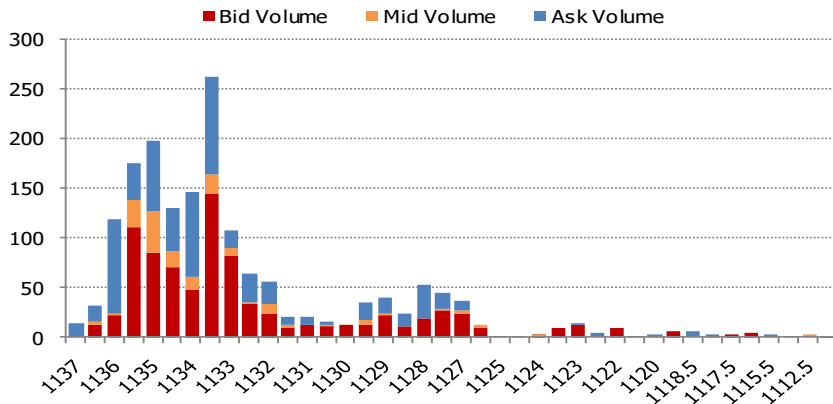
### ĐƯỜNG CONG GIÁ HĐTTL CÁC KỲ HẠN



### DIỄN BIẾN CHỈ SỐ HĐTTL CÁC KỲ HẠN

Hợp đồng	Chỉ số	%+/- Chỉ số	KLGD	%+/- KLGD	Vị thế mở cuối ngày	%+/- OI
VN30F180	1112.2	-1.88	18,712	- 9.22	5093	-18.36
VN30F1805	1113.3	-1.91	6,320	69.07	3800	41.32
VN30F1806	1123	-1.40	188	5.03	831	0.85
VN30F1809	1145.1	-0.85	209	- 51.05	802	5.39
<b>Tổng</b>			<b>25,429</b>	<b>1.89</b>	<b>10,526</b>	<b>0.13</b>

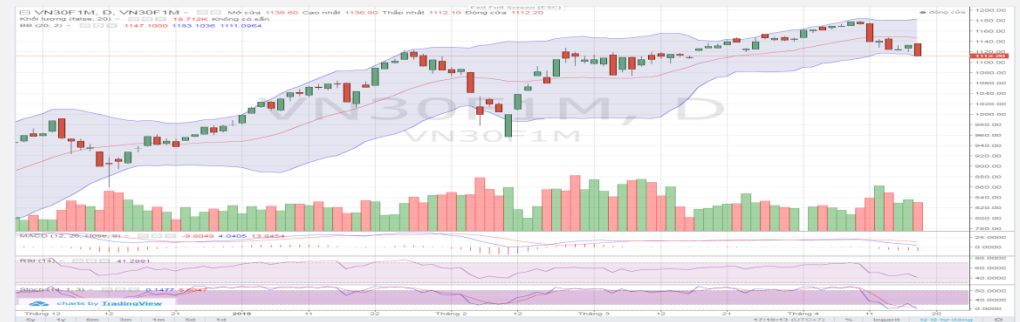
### DIỄN BIẾN THANH KHOẢN THEO TỪNG MỨC GIÁ VN30F1804



### NHẬN ĐỊNH DIỄN BIẾN GIAO DỊCH HĐTTL

- Thị trường HĐTTL mở cửa phiên giao dịch ngày tương đối tích cực nhờ đà tăng vào cuối phiên trước và những diễn biến tích cực trên thị trường chứng khoán thế giới. Tuy nhiên sau đó, tâm lý của nhà đầu tư không còn lạc quan, cùng với áp lực bán gia tăng trên thị trường cơ sở, khiến các HĐTTL quay về giao dịch quanh mức tham chiếu. Từ 10h30, xu hướng giảm hình thành rõ rệt hơn khi phe short chiếm ưu thế khiến thị trường giảm điểm sâu. Kết phiên, cả 4 hợp đồng có mức giảm từ 9,8 đến 21,7 điểm. Hợp đồng VN30F1804 hiện đang ở mức 1.112,2 điểm (giảm 1,88%) thấp hơn 3,5 điểm so với chỉ số cơ sở. Hợp đồng VN30F1805 giảm mạnh nhất trong phiên ngày hôm nay, xuống mức 1.113,3 (-1,91%), cũng thấp hơn 2,4 điểm so với VN30. Hai hợp đồng VN30F1806 và VN30F1809 lần lượt giảm 1,4% và 0,85% xuống 1.123 điểm và 1.145,1 điểm. Basis của hai hợp đồng này lần lượt ở mức -7,3 điểm và -29,4 điểm.
- Tổng thanh khoản trên thị trường HĐTTL ngày hôm nay chỉ tăng nhẹ gần 2% so với phiên trước, đạt 25.429 hợp đồng được khớp lệnh trong phiên. Trong đó, KLGD hợp đồng kỳ hạn tháng 5 tăng mạnh hơn 69% đạt 6.320 hợp đồng do phần lớn nhà đầu tư đã chuyển sang giao dịch hợp đồng này thay cho hợp đồng tháng 4 sẽ đáo hạn vào ngày mai. KLGD của hợp đồng VN30F1804 chỉ đạt 18.712 hợp đồng, giảm 9,2%. KLGD hợp đồng VN30F1806 và VN30F1809 lần lượt đạt 188 hợp đồng (+5,03%) và 209 hợp đồng (-51%).
- Giá lý thuyết (FV) MBS tính toán tham khảo cho phiên giao dịch tới cho hợp đồng VN30F1804 là 1.115,85 điểm (cao hơn 3,65 điểm so với giá thị trường). Tương tự, giá lý thuyết tham khảo cho VN30F1805 là 1.120,03 điểm (+6,73 điểm), VN30F1806 là 1.125,29 điểm (+2,29 điểm), VN30F1809 là 1.139,06 điểm (-6,04 điểm).

### ĐỒ THỊ KỸ THUẬT VN30F1M



### DIỄN BIẾN CHỈ SỐ CHỨNG KHOÁN THẾ GIỚI

Chỉ số	Điểm số	Tăng giảm (%)	P/E	YTD
VN-index	1,138.53	- 1.28	20.82	15.68
Dow Jones	24,748.07	- 0.16	19.70	0.27
S&P 500	2,708.64	0.08	21.65	1.23
Nikkei 225	22,158.20	1.42	16.32	- 2.67
Shanghai	3,091.40	0.80	15.46	- 6.52
DAX	12,590.83	0.04	14.27	- 2.68
Vàng	1,351.90	- 0.11	-	3.34
Dầu WTI	68.85	0.55	-	11.07

### LỊCH THÔNG TIN KINH TẾ VIỆT NAM VÀ THẾ GIỚI

	Kỳ trước	Dự báo	Thực tế
<b>Thứ Hai – 16/04/2018</b>			
[TQ] GDP Q.1/2018	6.8%	6.8%	6.8%
[TQ] Sản xuất Công nghiệp T.3/2018	7.2%	6.4%	6.0%
<b>Thứ Ba – 17/04/2018</b>			
[UK] Tăng trưởng thu nhập trung bình 3 tháng (12,1,2)	2.8%	3.0%	2.8%
[US] Sản xuất Công nghiệp T.3/2018	1.1%	0.3%	0.5%
[US] Giấy phép xây dựng mới T.3/2018	1.32 triệu	1.33 triệu	1.35 triệu
<b>Thứ Tư – 18/04/2018</b>			
[UK] CPI T.3/2018	2.7%	2.7%	2.5%
[EU] CPI T.3/2018	1.4%	1.4%	1.3%
[US] Dự trữ dầu thô tuần	3.3 triệu thùng	-0.5 triệu thùng	-1.1 triệu thùng
<b>Thứ Năm – 19/04/2018</b>			
[UK] Tăng trưởng bán lẻ T.3/2018			

### NHẬN ĐỊNH THỊ TRƯỜNG CHỨNG KHOÁN THẾ GIỚI

- Chứng khoán Mỹ biến động cùng với những kết quả kinh doanh mới được công bố, trong bối cảnh những căng thẳng địa chính trị đang có dấu hiệu tiêu tan. Chỉ số S&P500 có phiên tăng điểm thứ 3 liên tiếp dù đã tăng được thu hẹp đáng kể trong 30 phút giao dịch cuối phiên. Lợi tức trái phiếu kho bạc tăng lên 2,87%, mức cao nhất trong 3 tuần. Đô la giảm xuống mức thấp nhất trong 3 tháng qua sau khi Mỹ cho biết họ đã bắt đầu các cuộc đàm phán trực tiếp với Triều Tiên còn nhà lãnh đạo Nga Valdimir Putin đang tìm cách xoa dịu căng thẳng với Mỹ.
- Tại châu Âu, đồng euro rung lắc do những số liệu lạm phát trong khu vực đồng tiền chung bị điều chỉnh giảm. Bảng Anh cũng giảm giá sau khi số liệu cho thấy tăng trưởng kinh tế Anh ở mức thấp nhất trong một năm qua. Trước đó, cổ phiếu Nhật có phiên tăng điểm mạnh so với các nước khác cùng khu vực, giá yền Nhật đi xuống khi Tổng thống Donald Trump có cuộc gặp mặt với Thủ tướng Nhật Shinzo Abe. Lợi tức trái phiếu 10 năm của Trung Quốc giảm sau khi NHTW nước này cắt giảm tỷ lệ dự trữ bắt buộc đối với các ngân hàng thương mại như một phần trong nỗ lực hỗ trợ tín dụng trong bối cảnh hạn chế các khoản cho vay trên thị trường chợ đen.
- Trữ lượng dầu thô của Mỹ giảm dưới mức mức dự báo khiến giá dầu WTI tăng mạnh 3,4% lên mức 68,8 USD/thùng. Vàng hiện đang được giao dịch trong khoảng 1.352 USD/ounce.

### NHẬN ĐỊNH CỔ PHIẾU BIẾN ĐỘNG MẠNH TRONG RỔ VN30

- Trong phiên giao dịch hôm nay, nhóm cổ phiếu ngân hàng đồng loạt giảm mạnh. Trong đó, VCB giảm 3,28% xuống 64.800 đồng/CP và là cổ phiếu tác động lớn tới trạng thái giảm điểm của chỉ số VN30-Index. Về hoạt động kinh doanh, VCB đặt mục tiêu lợi nhuận trước thuế đạt 13.000 tỷ đồng, tăng 14,6% so với thực hiện 2017. Năm 2018 ngân hàng dự kiến sẽ trích hơn 2.800 tỷ đồng từ lợi nhuận sau thuế để chia cổ tức năm 2017 theo tỷ lệ 8%. Về mặt kỹ thuật, VCB ngày hôm nay giảm sâu sau phiên hồi nhẹ hôm trước, đường giá xuyên thủng dải dưới của Bollinger Band và đường MA50 ngày. Trong các phiên tới giá VCB có thể điều chỉnh thêm khi các chỉ báo MACD, MFI, Stochastic...tiếp tục hướng xuống là các tín hiệu suy yếu trong ngắn hạn của VCB.



## DANH MỤC CỔ PHIẾU TRONG VN30

Cổ phiếu	Ngành	Tỷ trọng (%)	Giá	+/- %	H-L	GTGD	Điểm tác động	P/E	P/B
HPG	General Industrials	9.57	59,000	-1.17	2.03%	164.34	-1.27	10.65	2.77
VNM	Food Producers	8.30	187,500	1.63	1.74%	140.91	1.48	29.50	11.64
VIC	Real Estate Investment & Services	14.14	129,900	-0.08	1.62%	300.47	-0.12	52.80	10.08
VJC	Travel & Leisure	8.43	209,800	-0.10	1.44%	126.51	-0.09	25.28	19.84
MSN	Financial Services	7.46	100,000	-3.85	5.95%	110.09	-3.33	34.76	7.06
MBB	Banks	5.99	33,650	-2.46	3.12%	104.75	-1.69	17.21	2.17
MWG	Technology Hardware & Equipment	3.85	103,000	-2.09	2.14%	21.44	-0.92	14.37	5.52
FPT	Fixed Line Telecommunications	4.69	62,000	0.00	1.62%	77.85	0.00	11.21	2.88
SAB	Beverages	3.91	228,000	-0.44	1.67%	11.66	-0.19	31.45	10.92
STB	Banks	4.48	15,500	-1.90	2.26%	75.14	-0.97	23.66	1.20
VCB	Banks	4.15	64,800	-3.28	4.63%	133.21	-1.57	25.65	4.44
ROS	Construction & Materials	1.98	93,800	-6.67	8.74%	134.13	-1.57	52.30	7.81
NVL	Real Estate Investment & Services	3.19	69,800	-1.55	1.58%	105.52	-0.56	27.55	4.54
SSI	Financial Services	2.40	41,500	-1.19	2.41%	158.64	-0.32	17.50	2.43
PLX	Oil & Gas Producers	1.48	71,800	-2.97	5.51%	83.77	-0.51	23.83	4.05
GAS	Oil & Gas Producers	2.20	129,300	1.02	2.05%	103.66	0.25	25.91	5.96
CTG	Banks	2.23	33,550	-3.59	5.07%	134.35	-0.93	16.81	1.97
REE	Industrial Engineering	1.26	38,000	-0.26	1.32%	12.86	-0.04	8.56	1.47
SBT	Food Producers	1.08	18,200	-2.41	4.13%	113.04	-0.30	13.92	1.48
GMD	Industrial Transportation	0.83	29,300	0.34	1.55%	19.74	0.03	15.24	1.33
CII	Construction & Materials	1.09	33,150	2.31	3.70%	40.51	0.28	5.50	1.65
CTD	Construction & Materials	0.81	146,000	-3.44	4.11%	45.74	-0.32	7.14	1.53
HSG	Industrial Metals & Mining	0.74	19,650	-1.26	2.31%	45.69	-0.10	5.10	1.34
KDC	Food Producers	0.87	39,550	-1.13	3.72%	7.51	-0.11	23.98	1.28
BVH	Nonlife Insurance	1.24	102,000	-4.67	6.27%	41.50	-0.68	48.56	4.97
BID	Banks	1.22	40,200	-4.06	6.22%	49.59	-0.58	20.25	2.99
DHG	Pharmaceuticals & Biotechnology	0.90	111,000	-1.25	2.43%	29.79	-0.17	25.42	5.28
BMP	Construction & Materials	0.46	63,600	-4.22	5.35%	39.21	-0.23	11.20	2.13
DPM	Chemicals	0.56	20,150	-1.71	3.23%	9.09	-0.11	13.15	1.00
NT2	Electricity	0.49	31,700	0.32	0.95%	14.31	0.02	11.48	1.83

STT	THÔNG TIN CƠ BẢN HĐTL VN30	ĐẶC ĐIỂM SẢN PHẨM HĐTL VN30	
1	<b>Mã hợp đồng</b>	VN30F-yy-mm	
2	<b>Tài sản cơ sở</b>	Chỉ số cổ phiếu VN30	
3	<b>Hệ số nhân hợp đồng</b>	100.000 đồng	
4	<b>Quy mô 01 hợp đồng</b>	100.000 đồng * Điểm chỉ số VN30	
5	<b>Tháng đáo hạn</b>	- Tháng hiện tại - Tháng tiếp theo - Hai tháng cuối 2 quý gần nhất	
6	<b>Phương thức giao dịch</b>	- Giao dịch khớp lệnh - Giao dịch thỏa thuận	
7	<b>Thời gian giao dịch</b>	- ATO: 08h45 - 09h00 - ATC: 14h30 - 14h45	
	<b>GD khớp lệnh định kỳ</b>	- Sáng: 09h00 - 11h30 - Chiều: 13h00 - 14h30	
	<b>GD khớp lệnh liên tục</b>	- 08h45 - 14h45	
8	<b>Các loại lệnh giao dịch</b>	LO, MOK, MAK, MTL, ATO, ATC.	
9	<b>Nguyên tắc khớp lệnh</b>	Ưu tiên giá và thời gian.	
10	<b>Khối lượng giao dịch tối thiểu/lệnh</b>	01 hợp đồng	
11	<b>Khối lượng giao dịch tối đa/lệnh</b>	500 hợp đồng	
12	<b>Đơn vị yết giá/ Bước giá</b>	0,1 điểm chỉ số = 0,1 * 100.000 = 10.000 đồng	
13	<b>Biên độ giao động</b>	+/- 7%	
14	<b>Ngày giao dịch cuối cùng</b>	Thứ 5 của tuần thứ 3 của tháng đáo hạn. Nếu rơi vào ngày nghỉ lễ thì sẽ được điều chỉnh lên ngày giao dịch liền trước.	
15	<b>Ngày thanh toán cuối cùng</b>	Ngày làm việc liền sau ngày giao dịch cuối cùng.	
16	<b>Phương thức thanh toán</b>	Thanh toán bằng tiền	
17	<b>Giá thanh toán hàng ngày</b>	Giá hợp đồng phái sinh do HNX xác định để tính toán giá trị lãi/lỗ phát sinh cuối ngày của từng hợp đồng.	
18	<b>Giá thanh toán cuối cùng</b>	Giá đóng cửa của chỉ số VN30 tại ngày giao dịch cuối cùng của HĐTL.	
19	<b>Giá tham chiếu</b>	Giá thanh toán cuối ngày của hợp đồng tương lai trong ngày giao dịch liền trước.	
20	<b>Mở tài khoản</b>	Nhà đầu tư cần có 2 tài khoản để tham gia giao dịch phái sinh: 1 tài khoản giao dịch tại các CTCK là thành viên giao dịch CKPS và 1 tài khoản ký quỹ tại các CTCK là thành viên bù trừ CKPS.	
21	<b>Giới hạn vị thế nắm giữ tối đa trên 1 TK</b>	<b>NĐT CK chuyên nghiệp</b>	20.000 hợp đồng
		<b>NĐT tổ chức</b>	10.000 hợp đồng
		<b>NĐT cá nhân</b>	5.000 hợp đồng
22	<b>Mức ký quỹ ban đầu</b>	Tài sản nhà đầu tư phải đặt cọc với công ty môi giới đối với mỗi hợp đồng trước khi giao dịch. VSD quy định tỷ lệ ký quỹ ban đầu là 10% quy mô hợp đồng nhưng để phòng ngừa rủi ro, các CTCK thường yêu cầu mức ký quỹ cao hơn.	
23	<b>Mức ký quỹ duy trì</b>	Tài sản ký quỹ tối thiểu trong tài khoản đối với mỗi vị thế mở mà nhà đầu tư đang nắm giữ, thường ít hơn so với mức ký quỹ ban đầu.	
24	<b>Ký quỹ bổ sung</b>	Nộp tài sản bổ sung để số dư tài khoản ký quỹ không thấp hơn mức ký quỹ duy trì hoặc chấp nhận đóng bớt vị thế trên tài khoản của nhà đầu tư để đảm bảo tiếp tục giao dịch.	
25	<b>Tỷ lệ sử dụng tài sản ký quỹ</b>	Tỷ lệ tài sản ký quỹ đã được dùng trong các giao dịch phái sinh của nhà đầu tư tính trên giá trị tài sản ký quỹ thực có.	
26	<b>Ngưỡng cảnh báo vi phạm tỷ lệ ký quỹ</b>	<b>Mức độ 1</b>	Tỷ lệ sử dụng tài sản ký quỹ đạt ngưỡng 80%
		<b>Mức độ 2</b>	Tỷ lệ sử dụng tài sản ký quỹ đạt ngưỡng 90%
		<b>Mức độ 3</b>	Tỷ lệ sử dụng tài sản ký quỹ đạt ngưỡng 100%
27	<b>Thoát khỏi hợp đồng đang tham gia</b>	Nhà đầu tư nắm giữ vị thế hợp đồng cho đến thời điểm đáo hạn hoặc thoát khỏi vị thế trước thời điểm đáo hạn bằng cách đặt một/nhiều lệnh tại vị thế đối nghịch với vị thế trước đó.	

## TUYÊN BỐ MIỄN TRÁCH NHIỆM

Bản quyền năm 2017 thuộc về Công ty CP Chứng khoán MB (MBS). Những thông tin sử dụng trong báo cáo được thu thập từ những nguồn đáng tin cậy và MBS không chịu trách nhiệm về tính chính xác của chúng. Quan điểm thể hiện trong báo cáo này là của (các) tác giả và không nhất thiết liên hệ với quan điểm chính thức của MBS. Không một thông tin cũng như ý kiến nào được viết ra nhằm mục đích quảng cáo hay khuyến nghị mua/bán bất kỳ chứng khoán nào. Báo cáo này không được phép sao chép, tái bản bởi bất kỳ cá nhân hoặc tổ chức nào khi chưa được phép của MBS.

## MBS HỘI SỞ

Tòa nhà MB, số 3 Liễu Giai, Ba Đình, Hà Nội

Tel: +84 24 3726 2600 - Fax: +84 24 3726 2601

Webiste: [www.mbs.com.vn](http://www.mbs.com.vn)

Hotline: **1900 9088**

## MBS RESEARCH | BỘ PHẬN CHIẾN LƯỢC THỊ TRƯỜNG

Trần Hoàng Sơn	Trưởng bộ phận/Kiểm soát	<a href="mailto:son.tranhoang@mbs.com.vn">son.tranhoang@mbs.com.vn</a>
Phạm Văn Quỳnh	Chuyên viên Nghiên cứu	<a href="mailto:quynh.phamvan@mbs.com.vn">quynh.phamvan@mbs.com.vn</a>
Nguyễn Hòa Hợp	Chuyên viên Nghiên cứu	<a href="mailto:hop.nguyenhoa@mbs.com.vn">hop.nguyenhoa@mbs.com.vn</a>
Nguyễn Thị Hải Hà	Chuyên viên Nghiên cứu	<a href="mailto:ha.nguyenthilai@mbs.com.vn">ha.nguyenthilai@mbs.com.vn</a>