

HĐTTL VN30 – ÁP LỰC BÁN TRÊN ĐIỆN RỘNG, VN30 GIẢM SÂU

MBS Research | BẢN TIN PHÁI SINH | 11/04/2018



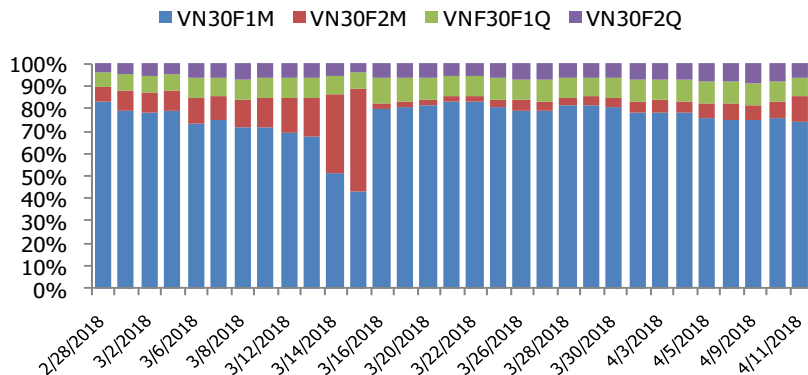
BIỂU ĐỒ VN30 TRONG NGÀY



THÔNG TIN MÃ HỢP ĐỒNG TƯƠNG LAI

MÃ	Ngày đáo hạn	Số ngày	Đóng cửa	+/- FV
VN30F1804	19/04/2018	8	1140	-1.58
VN30F1805	17/05/2018	36	1151	-8.31
VN30F1806	21/06/2018	71	1155.6	-7.56
VN30F1809	20/09/2018	162	1181.3	-19.21

TỶ TRỌNG VỊ THỂ MỞ GIỮA CÁC KỲ HẠN



DIỄN BIẾN THỊ TRƯỜNG

- Áp lực chốt lời mạnh ở nhóm cổ phiếu Large Cap khiến VN-Index ghi nhận phiên điều chỉnh mạnh và đóng cửa ở mức thấp nhất phiên. Kết phiên, VN-Index giảm hơn 31 điểm (tương đương 2,59%) dừng tại mức 1.167,11 điểm, HNX-Index giảm 2,15% đóng cửa tại 133,74 điểm. Thanh khoản toàn thị trường ở mức khá cao với 360 triệu đơn vị, tương ứng giá trị 10.340 tỷ đồng. Số mã giảm điểm trên toàn thị trường lên tới gần 400 mã, trong khi số mã tăng chỉ là 179. Nhóm VN30 cũng bị bán mạnh với 24 mã giảm, trong khi chỉ có 2 mã tăng là CTD và DHG. Phiên hôm nay, khối ngoại bán ròng hơn 290 tỷ đồng trên HOSE và mua ròng hơn 54 tỷ đồng trên HNX.
- Thị trường HĐTL mở cửa phiên giao dịch mới tương đối lạc quan sau những diễn biến tích cực của thị trường chứng khoán thế giới phiên hôm trước. Tuy nhiên, kỳ vọng thị trường tăng điểm trở lại của nhà đầu tư hôm trước đã không thành hiện thực khi trong phiên, áp lực bán mạnh trên thị trường cơ sở khiến các chỉ số quay đầu giảm điểm, kéo theo các HĐTL cũng giảm sâu theo đà giảm của VN30. Đóng cửa phiên giao dịch, hợp đồng VN30F1804 giảm tới 34 điểm, tương đương 2,9% xuống mức 1.140 điểm. Biến động mạnh trên thị trường khiến tổng thanh khoản ngày hôm nay tăng hơn 49% so với phiên trước, đạt 23.372 hợp đồng, khối lượng giao dịch lớn nhất trong 3 tuần nay.
- Về kỹ thuật, áp lực bán ồ ạt trong khi lực cầu bắt đáy không đủ mạnh khiến VN30 có phiên giảm mạnh và đóng cửa ở mức thấp nhất ngày. Hai phiên giảm mạnh với thanh khoản tăng liên tiếp đang phát đi tín hiệu xấu cho thị trường trong ngắn hạn. Chúng tôi nhận thấy động lực tăng điểm của thị trường đã yếu dần, phần lớn mức tăng điểm của thị trường trong thời gian qua đến từ một số cổ phiếu lớn như VIC, BVH, VRE. Sau 2 phiên giảm mạnh nếu thị trường không đảo chiều thì lượng margin giải chấp sẽ tăng lên trong các phiên tới. Bên cạnh đó, các chỉ báo kỹ thuật như MACD, RSI, Stochastic đồng loạt hướng xuống cho thấy rủi ro điều chỉnh tiếp tục gia tăng. Vùng 1.150-1.160 điểm sẽ là kháng cự ngắn hạn, vùng 1.110-1.120 điểm sẽ là hỗ trợ ngắn hạn.

CHIẾN LƯỢC ĐẦU TƯ

Chiến lược giao dịch trong ngày

Vị thế Long có thể xem xét mở nếu VN30 trụ vững trên vùng 1.120 điểm, chốt lời trong vùng kỳ vọng 1.150-1.160 điểm. Stoploss nếu VN30 giảm xuống dưới 1.120. Vị thế Short có thể mở trong trường hợp VN30 giảm và xuyên qua hỗ trợ 1.120 điểm. Chốt lời quanh vùng kỳ vọng 1.100 – 1.110. Stoploss nếu VN30 vận động trên 1.115 điểm.


Chiến lược giao dịch ngắn hạn

Chiến lược Short và nắm giữ khi chỉ số tiếp tục điều chỉnh trong ngắn hạn, xem xét chốt lời vị thế Short và mở vị thế Long nếu VN30 trụ vững trên ngưỡng hỗ trợ 1.110-1.115 điểm. Khuyến nghị trading trong phiên

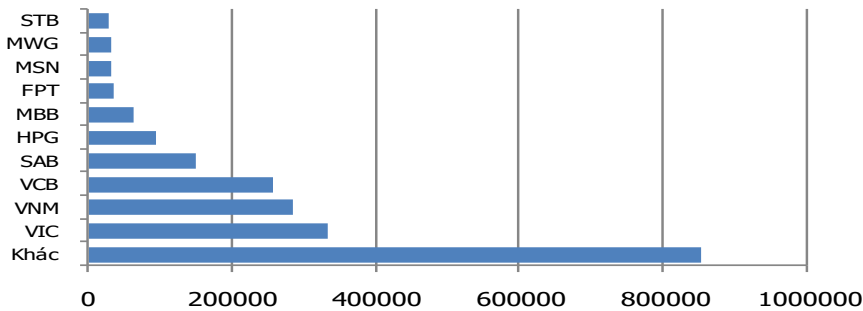
Chiến lược giao dịch trung hạn

Chiến lược Long có thể được xem xét mở nếu chỉ số VN30 trụ vững trên ngưỡng 1.100 điểm

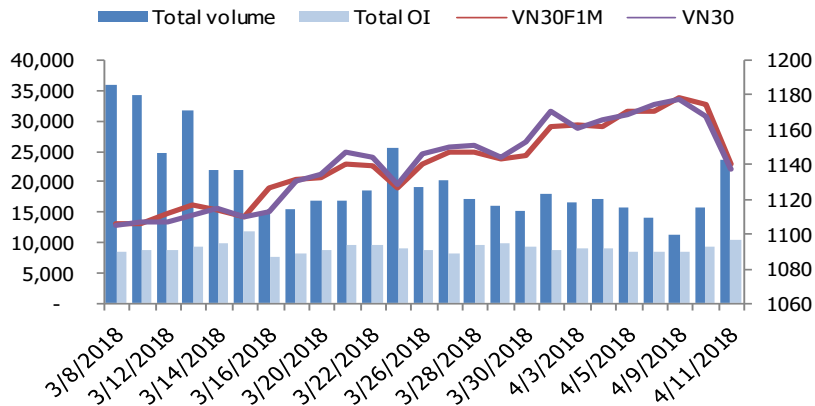
MÃ ẢNH HƯỞNG LỚN NHẤT TỚI VN30 INDEX



TOP 10 CỔ PHIẾU VỐN HÓA TRONG VN30



DIỄN BIẾN THANH KHOẢN HẾT L



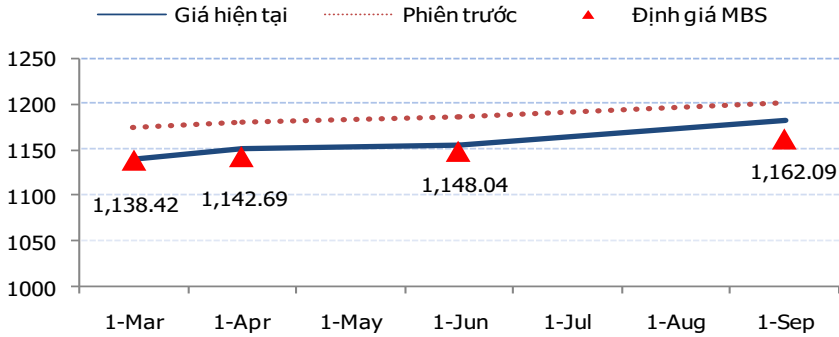
NHẬN ĐỊNH CHỈ SỐ VN30

- Những tín hiệu tích cực từ TTCK Mỹ đêm qua đã mang đến sự hứng khởi cho các thị trường tài chính Châu Á, bao gồm Việt Nam. Ngay từ những phút mở cửa, VN-Index đã lấy lại sắc xanh tăng điểm nhờ sự bứt phá của các Bluechips như BVH, FPT, GAS, HPG, PLX, VIC... Tuy vậy, thị trường vẫn chưa thực sự bứt phá mạnh và vẫn giằng co quanh vùng tâm lý 1.200 điểm. Bước sang phiên chiều, áp lực bán tăng vọt trên toàn thị trường khiến các chỉ số chìm sâu trong sắc đỏ. Hàng loạt Bluechips tăng mạnh thời gian qua như VIC, PNJ, VJC, BVH, MSN, ROS, FPT, HPG, GAS... bị chốt lời mạnh và đồng loạt giảm sâu. Các nhóm cổ phiếu chứng khoán, ngân hàng, bất động sản, xây dựng cũng bị bán mạnh hầu hết đều giảm điểm. Số mã giảm điểm trên toàn thị trường lên tới gần 400 mã, trong khi số mã tăng chỉ là 179. Nhóm VN30 cũng bị bán mạnh với 24 mã giảm, trong khi chỉ có 2 mã tăng là CTD và DHG.
- Chốt phiên, chỉ số VN30 giảm 30,86 điểm (-2,64%) xuống 1.137,20 điểm. Số mã giảm giá chiếm ưu thế với 24 mã. Khối lượng giao dịch của nhóm VN30 đạt 87,63 triệu cổ phiếu tương ứng giá trị 4.531 tỷ đồng.
- Nhà đầu tư nước ngoài bán ròng với giá trị 290,02 tỷ đồng trên HSX. Trong đó, họ bán ròng các mã như VIC (-235,77 tỷ), VJC (-76,98 tỷ), NVL (-44,71 tỷ), SBT (-35,98 tỷ), MSN (-35,73 tỷ), HPG (-32,80 tỷ),... Ở chiều ngược lại, họ mua ròng các mã như HDB (+115,83 tỷ), VNM (+93,52 tỷ), KDC (+20,15 tỷ), GEX (+20,01 tỷ), VND (+18,82 tỷ),...

ĐỒ THỊ KỸ THUẬT VN30



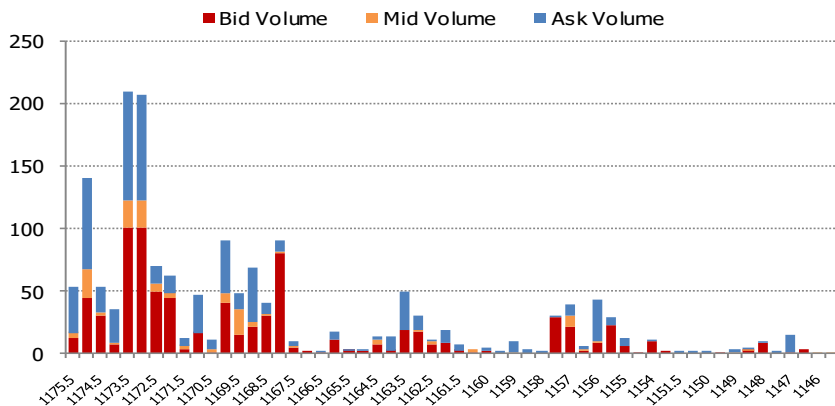
ĐƯỜNG CONG GIÁ HỢTL CÁC KỲ HẠN



DIỄN BIẾN CHỈ SỐ HỢTL CÁC KỲ HẠN

Hợp đồng	Chỉ số	%+/- Chỉ số	KLGD	%+/- KLGD	Vị thế mở cuối ngày	%+/- OI
VN30F180	1140	-2.90	21,598	44.07	7585	7.33
VN30F1805	1151	-2.46	1,432	216.81	1211	77.31
VN30F1806	1155.6	-2.56	137	35.64	799	-2.44
VN30F1809	1181.3	-1.71	205	50.74	704	-6.13
Tổng			23,372	49.06	10,299	10.52

DIỄN BIẾN THANH KHOẢN THEO TỪNG MỨC GIÁ VN30F1804



NHẬN ĐỊNH DIỄN BIẾN GIAO DỊCH HỢTL

- Thị trường HỢTL mở cửa phiên giao dịch mới tương đối lạc quan sau những diễn biến tích cực của thị trường chứng khoán thế giới phiên hôm trước. Tuy nhiên, kỳ vọng thị trường tăng điểm trở lại của nhà đầu tư hôm trước đã không thành hiện thực khi trong phiên, áp lực bán mạnh trên thị trường cơ sở khiến các chỉ số quay đầu giảm điểm, kéo theo các HỢTL cũng giảm sâu theo đà giảm của VN30. Đóng cửa phiên giao dịch, hợp đồng VN30F1804 giảm tới 34 điểm, tương đương 2,9% xuống mức 1.140 điểm. VN30F1805 và VN30F1806 giảm lần lượt 2,46% và 2,56% xuống 1.151 điểm và 1.155,6 điểm, basis lần lượt đạt -13,8 và -18,4 điểm. Hợp đồng VN30F1809 giảm 1,71% xuống 1.181,3 điểm, basis ở mức -44,1 điểm.
- Biến động mạnh trên thị trường khiến tổng thanh khoản ngày hôm nay tăng hơn 49% so với phiên trước, đạt 23.372 hợp đồng, khối lượng giao dịch lớn nhất trong 3 tuần nay. Trong đó, tăng mạnh nhất là KLGĐ hai hợp đồng kỳ hạn gần VN30F1804 và VN30F1805, lần lượt đạt 21.598 hợp đồng (+44,7%) và 1.432 hợp đồng (+216,8%). KLGĐ hợp đồng kỳ hạn tháng 6 đạt 137 hợp đồng (+35,6%). KLGĐ hợp đồng tháng 9 tăng 69 hợp đồng, đạt 205 hợp đồng được khớp lệnh trong phiên.
- Giá lý thuyết (FV) MBS tính toán tham khảo cho phiên giao dịch tới cho hợp đồng VN30F1804 là 1.138,42 điểm (thấp hơn -1,58 điểm so với giá thị trường). Tương tự, giá lý thuyết tham khảo cho VN30F1805 là 1.142,69 điểm (-8,31 điểm), VN30F1806 là 1.148,04 điểm (-7,56 điểm), VN30F1809 là 1.162,09 điểm (-19,21 điểm).

ĐỒ THỊ KỸ THUẬT VN30F1M



DIỄN BIẾN CHỈ SỐ CHỨNG KHOÁN THẾ GIỚI

Chỉ số	Điểm số	Tăng giảm (%)	P/E	YTD
VN-index	1,167.11	- 2.59	21.42	18.58
Dow Jones	24,189.45	- 0.90	19.72	- 1.26
S&P 500	2,642.19	- 0.55	21.43	- 0.63
Nikkei 225	21,687.10	- 0.49	15.92	- 4.73
Shanghai	3,208.08	0.56	16.15	- 3.00
DAX	12,293.97	- 0.83	14.02	- 4.48
Vàng	1,354.60	- 0.40	-	3.40
Dầu WTI	66.78	- 0.06	-	8.92

LỊCH THÔNG TIN KINH TẾ VIỆT NAM VÀ THẾ GIỚI

	Kỳ trước	Dự báo	Thực tế
Thứ Ba – 10/04/2018			
[US] PPI T.3/2018	0.2%	0.1%	0.3%
[TQ] CPI T.3/2018	2.9%	2.6%	2.1%
Thứ Tư – 11/04/2018			
[UK] Sản xuất Công nghiệp T.2/2018	0.1%	0.2%	-0.2%
[US] CPI T.3/2018	0.2%	0.0%	
[US] Biên bản họp FOMC	Những nhà làm chính sách của FED đều thấy nền kinh tế Mỹ và lạm phát sẽ tiếp tục tăng trưởng trong những tháng sắp tới		
[US] Dự trữ dầu thô tuần	-4.6 triệu thùng	-0.6 triệu thùng	3.3 triệu thùng
[Nhật] Phát biểu của Thống đốc NHTW Kuroda	Theo Kuroda, kinh tế Nhật Bản đang tăng trưởng với tốc độ vừa phải, kỳ vọng CPI sẽ đạt mức mục tiêu 2%		
Thứ Năm – 12/04/2018			
[EU] Tường thuật họp chính sách ECB			

NHẬN ĐỊNH THỊ TRƯỜNG CHỨNG KHOÁN THẾ GIỚI

- Sau khi những căng thẳng thương mại dịu bớt giúp chứng khoán Mỹ hồi phục được 2% trong 2 phiên giao dịch đầu tuần vừa qua, thì tới thứ Tư, thị trường lại vấp phải những lời bình luận khiêu khích Tổng thống Donald Trump về Nga và lời cảnh báo của ông rằng Mỹ chuẩn bị tấn công Syria. Bên cạnh đó, biên bản cuộc họp mới nhất cho thấy FED nghiêng về khả năng sẽ đẩy nhanh việc tăng lãi suất. Chỉ số S&P500 quay đầu giảm điểm 0,6%. Dòng tiền dần chuyển hướng sang các loại tài sản an toàn khác, giúp giá vàng tăng vọt và đưa lợi suất trái phiếu kho bạc 10 năm của Mỹ xuống 2 điểm cơ bản, đạt mức gần 2,78%.
- Tại châu Âu, các chỉ số trong khu vực đều đi xuống, khiến chỉ số Stoxx Europe 600 giảm 0,6%. Trước đó, thị trường châu Á đóng cửa phân hoá, với cổ phiếu tại Trung Quốc đại lục và Hồng Kông tăng điểm mạnh nhất nhờ những thông tin chi tiết về cam kết mở cửa của nền kinh tế lớn thứ 2 thế giới. Đáng chú ý, Iran hiện rơi vào trạng thái hoảng loạn sau khi chính phủ nước này thực hiện cố định tỷ giá với đô la Mỹ do nghi ngờ đồng Rial sụt giảm mạnh và đánh mất hơn 1/3 giá trị chỉ trong vòng 6 tháng qua là một âm mưu chính trị của những thế lực thù địch.
- Giá dầu chạm ngưỡng cao mới lên 66,8 USD/thùng (+1,9%) sau thông tin Arab Saudi đã chặn thành công một tên lửa đánh vào nước này. Vàng tăng 2%, hiện đang được giao dịch ở mức 1.354,6 USD/ounce.

NHẬN ĐỊNH CỔ PHIẾU BIẾN ĐỘNG MẠNH TRONG RỔ VN30

- Nhóm cổ phiếu bất động sản xây dựng đồng loạt giảm mạnh trong phiên hôm nay. Dẫn đầu cho đợt sụt giảm mạnh của nhóm này là cổ phiếu VIC. Chốt phiên VIC giảm 3,8% xuống 126.000 đồng/CP đã tác động lớn tới trạng thái giảm điểm của VN30 ngày hôm nay. Mặc dù trước phiên giao dịch, thông tin Tập đoàn Vingroup công bố lợi nhuận sau thuế hợp nhất kiểm toán năm 2017 đạt 5.655 tỷ đồng, tăng 27% so với năm trước và tăng 4% (215 tỷ đồng) so với trước kiểm toán. Về mặt kỹ thuật, các chỉ báo như MACD, Stochastic, RSI, FG đều cắt xuống cho thấy khả năng tiếp tục điều chỉnh của cổ phiếu, ngưỡng hỗ trợ kỹ thuật đối với cổ phiếu 120.000 đồng/cp (tương ứng đường MA20 ngày). Chúng tôi khuyến nghị nhà đầu tư xem xét chốt lời ngắn hạn đối với cổ phiếu VIC.



DANH MỤC CỔ PHIẾU TRONG VN30

Cổ phiếu	Ngành	Tỷ trọng (%)	Giá	+/- %	H-L	GTGD	Điểm tác động	P/E	P/B
HPG	General Industrials	9.62	60,500	-0.49	2.65%	440.12	-0.54	10.92	2.84
VNM	Food Producers	8.51	196,000	-0.51	1.07%	166.42	-0.49	30.84	12.17
VIC	Real Estate Investment & Services	13.45	126,000	-3.82	7.66%	415.65	-6.07	70.18	11.20
VJC	Travel & Leisure	8.40	213,000	-1.84	7.97%	242.28	-1.79	25.67	20.15
MSN	Financial Services	7.18	98,000	-6.67	8.67%	171.72	-5.83	34.06	6.92
MBB	Banks	6.14	35,200	-3.69	4.12%	356.25	-2.68	18.00	2.27
MWG	Technology Hardware & Equipment	3.66	99,800	-1.19	2.71%	53.11	-0.50	13.93	5.35
FPT	Fixed Line Telecommunications	4.68	63,000	-2.17	3.81%	211.33	-1.18	11.39	2.93
SAB	Beverages	3.87	230,000	0.00	3.43%	10.85	0.00	33.46	9.95
STB	Banks	4.44	15,650	-3.40	4.82%	263.70	-1.77	23.89	1.21
VCB	Banks	4.48	71,200	-4.43	6.86%	284.68	-2.36	28.18	4.88
ROS	Construction & Materials	2.22	107,200	-6.94	4.48%	218.97	-1.88	113.71	10.06
NVL	Real Estate Investment & Services	3.25	72,500	0.00	1.68%	209.05	0.00	28.61	4.72
SSI	Financial Services	2.37	41,800	-3.91	4.80%	351.54	-1.10	17.63	2.45
PLX	Oil & Gas Producers	1.60	79,000	-4.82	6.20%	81.97	-0.92	26.22	4.46
GAS	Oil & Gas Producers	2.12	126,500	-2.32	4.74%	106.31	-0.57	25.35	5.83
CTG	Banks	2.32	35,700	-4.29	5.88%	339.87	-1.18	17.88	2.09
REE	Industrial Engineering	1.25	38,500	-3.51	4.94%	63.61	-0.52	8.67	1.49
SBT	Food Producers	1.00	17,150	-3.38	3.50%	59.75	-0.40	13.11	1.39
GMD	Industrial Transportation	0.81	29,200	-2.67	3.43%	42.86	-0.25	15.50	1.37
CII	Construction & Materials	1.05	32,400	-1.22	3.62%	31.57	-0.15	5.37	1.62
CTD	Construction & Materials	0.87	160,200	2.63	3.83%	93.13	0.25	7.84	1.68
HSG	Industrial Metals & Mining	0.80	21,850	-3.32	5.58%	47.72	-0.31	5.68	1.49
KDC	Food Producers	0.86	40,000	0.00	3.06%	6.16	0.00	24.25	1.29
BVH	Nonlife Insurance	1.27	106,800	-1.02	3.93%	56.14	-0.15	50.84	5.20
BID	Banks	1.33	44,500	-2.20	6.36%	107.96	-0.34	25.60	3.31
DHG	Pharmaceuticals & Biotechnology	0.89	111,900	0.81	2.73%	48.91	0.08	25.63	5.33
BMP	Construction & Materials	0.50	70,000	-1.27	3.00%	26.63	-0.07	12.33	2.34
DPM	Chemicals	0.58	21,300	-1.84	2.12%	12.22	-0.12	13.90	1.06
NT2	Electricity	0.47	31,300	0.00	4.50%	10.72	0.00	11.33	1.81

STT	THÔNG TIN CƠ BẢN HĐTL VN30	ĐẶC ĐIỂM SẢN PHẨM HĐTL VN30	
1	Mã hợp đồng	VN30F-yy-mm	
2	Tài sản cơ sở	Chỉ số cổ phiếu VN30	
3	Hệ số nhân hợp đồng	100.000 đồng	
4	Quy mô 01 hợp đồng	100.000 đồng * Điểm chỉ số VN30	
5	Tháng đáo hạn	- Tháng hiện tại - Tháng tiếp theo - Hai tháng cuối 2 quý gần nhất	
6	Phương thức giao dịch	- Giao dịch khớp lệnh - Giao dịch thỏa thuận	
7	Thời gian giao dịch	- ATO: 08h45 - 09h00 - ATC: 14h30 - 14h45	
	GD khớp lệnh định kỳ	- Sáng: 09h00 - 11h30 - Chiều: 13h00 - 14h30	
	GD khớp lệnh liên tục	- 08h45 - 14h45	
8	Các loại lệnh giao dịch	LO, MOK, MAK, MTL, ATO, ATC.	
9	Nguyên tắc khớp lệnh	Ưu tiên giá và thời gian.	
10	Khối lượng giao dịch tối thiểu/lệnh	01 hợp đồng	
11	Khối lượng giao dịch tối đa/lệnh	500 hợp đồng	
12	Đơn vị yết giá/ Bước giá	0,1 điểm chỉ số = 0,1 * 100.000 = 10.000 đồng	
13	Biên độ giao động	+/- 7%	
14	Ngày giao dịch cuối cùng	Thứ 5 của tuần thứ 3 của tháng đáo hạn. Nếu rơi vào ngày nghỉ lễ thì sẽ được điều chỉnh lên ngày giao dịch liền trước.	
15	Ngày thanh toán cuối cùng	Ngày làm việc liền sau ngày giao dịch cuối cùng.	
16	Phương thức thanh toán	Thanh toán bằng tiền	
17	Giá thanh toán hàng ngày	Giá hợp đồng phái sinh do HNX xác định để tính toán giá trị lãi/lỗ phát sinh cuối ngày của từng hợp đồng.	
18	Giá thanh toán cuối cùng	Giá đóng cửa của chỉ số VN30 tại ngày giao dịch cuối cùng của HĐTL.	
19	Giá tham chiếu	Giá thanh toán cuối ngày của hợp đồng tương lai trong ngày giao dịch liền trước.	
20	Mở tài khoản	Nhà đầu tư cần có 2 tài khoản để tham gia giao dịch phái sinh: 1 tài khoản giao dịch tại các CTCK là thành viên giao dịch CKPS và 1 tài khoản ký quỹ tại các CTCK là thành viên bù trừ CKPS.	
21	Giới hạn vị thế nắm giữ tối đa trên 1 TK	NĐT CK chuyên nghiệp	20.000 hợp đồng
		NĐT tổ chức	10.000 hợp đồng
		NĐT cá nhân	5.000 hợp đồng
22	Mức ký quỹ ban đầu	Tài sản nhà đầu tư phải đặt cọc với công ty môi giới đối với mỗi hợp đồng trước khi giao dịch. VSD quy định tỷ lệ ký quỹ ban đầu là 10% quy mô hợp đồng nhưng để phòng ngừa rủi ro, các CTCK thường yêu cầu mức ký quỹ cao hơn.	
23	Mức ký quỹ duy trì	Tài sản ký quỹ tối thiểu trong tài khoản đối với mỗi vị thế mở mà nhà đầu tư đang nắm giữ, thường ít hơn so với mức ký quỹ ban đầu.	
24	Ký quỹ bổ sung	Nộp tài sản bổ sung để số dư tài khoản ký quỹ không thấp hơn mức ký quỹ duy trì hoặc chấp nhận đóng bớt vị thế trên tài khoản của nhà đầu tư để đảm bảo tiếp tục giao dịch.	
25	Tỷ lệ sử dụng tài sản ký quỹ	Tỷ lệ tài sản ký quỹ đã được dùng trong các giao dịch phái sinh của nhà đầu tư tính trên giá trị tài sản ký quỹ thực có.	
26	Ngưỡng cảnh báo vi phạm tỷ lệ ký quỹ	Mức độ 1	Tỷ lệ sử dụng tài sản ký quỹ đạt ngưỡng 80%
		Mức độ 2	Tỷ lệ sử dụng tài sản ký quỹ đạt ngưỡng 90%
		Mức độ 3	Tỷ lệ sử dụng tài sản ký quỹ đạt ngưỡng 100%
27	Thoát khỏi hợp đồng đang tham gia	Nhà đầu tư nắm giữ vị thế hợp đồng cho đến thời điểm đáo hạn hoặc thoát khỏi vị thế trước thời điểm đáo hạn bằng cách đặt một/nhiều lệnh tại vị thế đối nghịch với vị thế trước đó.	

TUYÊN BỐ MIỄN TRÁCH NHIỆM

Bản quyền năm 2017 thuộc về Công ty CP Chứng khoán MB (MBS). Những thông tin sử dụng trong báo cáo được thu thập từ những nguồn đáng tin cậy và MBS không chịu trách nhiệm về tính chính xác của chúng. Quan điểm thể hiện trong báo cáo này là của (các) tác giả và không nhất thiết liên hệ với quan điểm chính thức của MBS. Không một thông tin cũng như ý kiến nào được viết ra nhằm mục đích quảng cáo hay khuyến nghị mua/bán bất kỳ chứng khoán nào. Báo cáo này không được phép sao chép, tái bản bởi bất kỳ cá nhân hoặc tổ chức nào khi chưa được phép của MBS.

MBS HỘI SỞ

Tòa nhà MB, số 3 Liễu Giai, Ba Đình, Hà Nội

Tel: +84 24 3726 2600 - Fax: +84 24 3726 2601

Website: www.mbs.com.vn

Hotline: **1900 9088**

MBS RESEARCH | BỘ PHẬN CHIẾN LƯỢC THỊ TRƯỜNG

Trần Hoàng Sơn	Trưởng bộ phận/Kiểm soát	son.tranhoang@mbs.com.vn
Phạm Văn Quỳnh	Chuyên viên Nghiên cứu	quynh.phamvan@mbs.com.vn
Nguyễn Hòa Hợp	Chuyên viên Nghiên cứu	hop.nguyenhoa@mbs.com.vn
Nguyễn Thị Hải Hà	Chuyên viên Nghiên cứu	ha.nguyenthilai@mbs.com.vn