

HĐTL VN30 – VN30: KIỂM NGHIỆM HỖ TRỢ 1.120 ĐIỂM

MBS Research | BẢN TIN PHÁI SINH | 16/04/2018



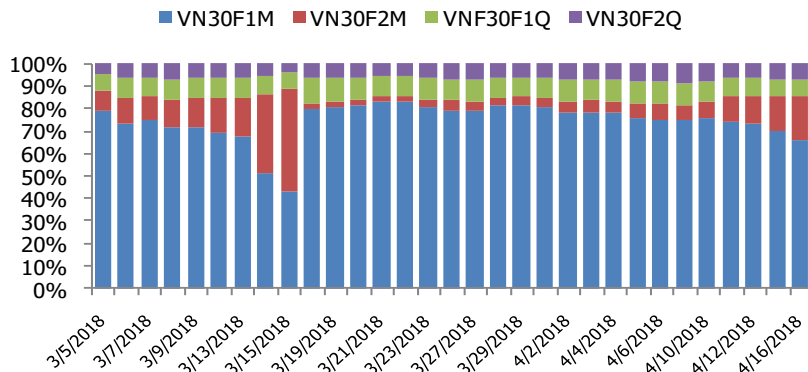
BIỂU ĐỒ VN30 TRONG NGÀY



THÔNG TIN MÃ HỢP ĐỒNG TƯƠNG LAI

MÃ	Ngày đáo hạn	Số ngày	Đóng cửa	+/- FV
VN30F1804	19/04/2018	3	1125	3.48
VN30F1805	17/05/2018	31	1128.9	3.81
VN30F1806	21/06/2018	66	1135.8	2.23
VN30F1809	20/09/2018	157	1146.1	5.85

TỶ TRỌNG VỊ THỂ MỞ GIỮA CÁC KỲ HẠN



DIỄN BIẾN THỊ TRƯỜNG

- Phiên hôm nay tiếp tục chứng kiến sự chiếm ưu thế của bên bán trên thị trường, dòng tiền bắt đáy tiếp tục suy yếu khiến thanh khoản thị trường sụt giảm. Nhịp hồi phục trong phiên chiều dù mang yếu tố tích cực về mặt điểm số nhưng chỉ tập trung ở một số trụ lớn như VIC, VRE, MSN, SAB...trong khi các nhóm ngành như ngân hàng, chứng khoán, bất động sản tiếp tục có sự phân hóa mạnh. Chốt phiên, VN-Index giảm 8,65 điểm, tương ứng 0,75% xuống mức 1.148,49 điểm, còn HNX-Index giảm 0,03 điểm, tương ứng 0,02% xuống mức 133,31 điểm. Khối ngoại bán ròng hơn 57 tỷ đồng trên HSX và mua ròng hơn 155 tỷ đồng trên HNX.
- Thị trường HĐTL mở cửa phiên giao dịch đầu tuần trước những thông tin phức tạp về tình hình chính trị thế giới, khiến 4 HĐTL có những diễn biến phân hóa. Trong phần lớn phiên, hai hợp đồng kỳ hạn tháng 4 và tháng 9 được giao dịch trên mức tham chiếu trong khi hợp đồng kỳ hạn tháng 5 và tháng 6 vẫn nổi dài dài giảm. Tuy nhiên vào cuối phiên, xu hướng giảm trên thị trường cơ sở khiến ¾ HĐTL đóng cửa trong sắc đỏ, riêng hợp đồng VN30F1804 quay về mức giá tham chiếu, ở mức 1.125 điểm, thấp hơn 3,03 điểm so với chỉ số cơ sở. Với việc hợp đồng VN30F1804 sẽ đáo hạn trong tuần này, nhiều nhà đầu tư đã chuyển sang giao dịch hợp đồng tháng 5, giúp KLGD hợp đồng VN30F1805 tăng 73,5% đạt 3.021 hợp đồng.
- Về kỹ thuật, lực bán gia tăng khiến VN30-Index tiếp tục giảm điểm trong phiên đầu tuần. Sự đi xuống của Stochastic Oscillator, MACD cho tín hiệu về khả năng rung lắc còn tiếp tục. Chỉ số nằm dưới đường middle của Bollinger Bands và nhóm MA dài hạn nên rủi ro điều chỉnh có thể tiếp tục duy trì. Vùng hỗ trợ trong ngắn hạn là 1.120 điểm. Trong khi mốc 1.150 điểm (MA 20, đường middle) là kháng cự mạnh.

CHIẾN LƯỢC ĐẦU TƯ

Chiến lược giao dịch trong ngày

Vị thế Long có thể xem xét mở nếu VN30 trụ vững trên vùng 1.120 điểm, chốt lời trong vùng kỳ vọng 1.150-1.160 điểm. Stoploss nếu VN30 giảm xuống dưới 1.120. Vị thế Short có thể mở trong trường hợp VN30 giảm và xuyên qua hỗ trợ 1.120 điểm. Chốt lời quanh vùng kỳ vọng 1.100 – 1.110. Stoploss nếu VN30 vận động trên 1.115 điểm.

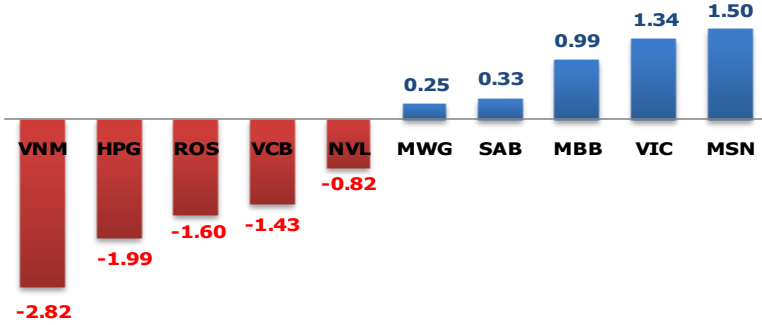
Chiến lược giao dịch ngắn hạn

Chiến lược Short được ưu tiên khi chỉ số VN30 tiếp tục điều chỉnh trong ngắn hạn, xem xét cover vị thế Short và mở vị thế Long nếu VN30 trụ vững trên ngưỡng hỗ trợ 1.115-1.120 điểm. Khuyến nghị nhà đầu tư cover vị thế ngay trong phiên.

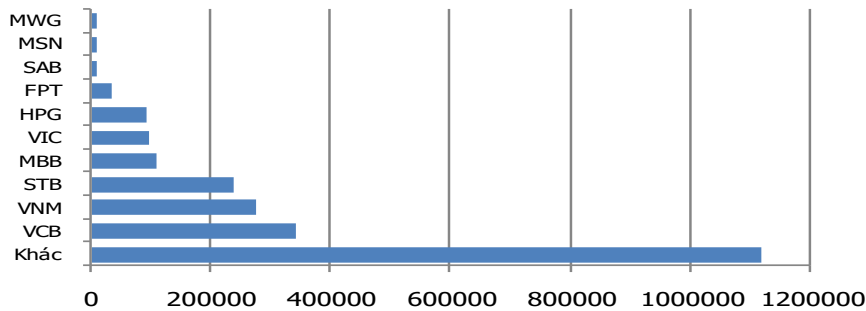
Chiến lược giao dịch trung hạn

Chiến lược Long có thể được xem xét mở nếu chỉ số VN30 trụ vững trên ngưỡng 1.100 điểm.

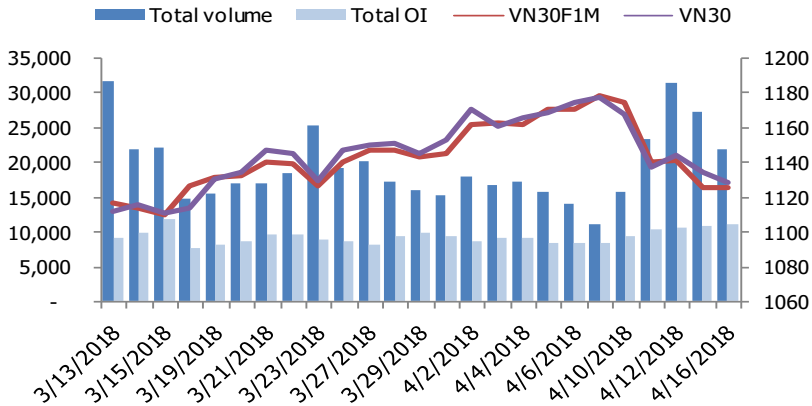
MÃ ẢNH HƯỞNG LỚN NHẤT TỚI VN30 INDEX



TOP 10 CỔ PHIẾU VỐN HÓA TRONG VN30



DIỄN BIẾN THANH KHOẢN HẾT L



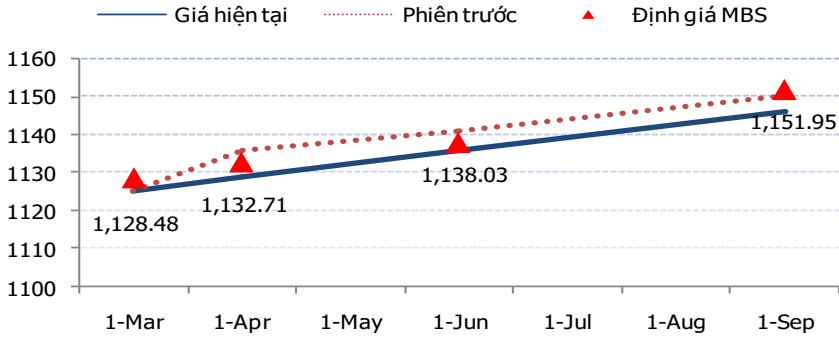
NHẬN ĐỊNH CHỈ SỐ VN30

- Phiên giao dịch đầu tuần diễn ra với những biến động khá mạnh. Có thời điểm VN30 giảm hơn 11 điểm ngay từ đầu phiên, nhưng lực cầu bắt đáy đã kéo thị trường hồi phục mau chóng và về gần sát tham chiếu. Điểm tích cực là khá nhiều Bluechips đã tăng điểm trở lại, giúp thị trường không quá hoảng loạn. Những cổ phiếu Bluechips tăng điểm đáng chú ý có thể kể tới như SAB, MWG, SSIMSN, hay các cổ phiếu ngân hàng như CTG, MBB... Ngược lại, các Bluechips như VIC, VJC, PLX, BID, BVH, FPT, GAS, HPG... vẫn bị bán khá mạnh và điều này khiến thị trường chưa thể bút phá. Về cuối phiên, một số Bluechips như VNM, PNJ, HPG, FPT, BVH, hay các cổ phiếu ngân hàng BID, VCB bị bán khá mạnh và điều này ảnh hưởng không nhỏ tới xu hướng thị trường, VN30 đảo chiều giảm điểm.
- Chốt phiên, chỉ số VN30 giảm 6,18 điểm (-0,54%) xuống 1.128,03 điểm. Số mã giảm giá chiếm ưu thế với 15 mã. Khối lượng giao dịch của nhóm VN30 đạt 49,04 triệu cổ phiếu tương ứng giá trị 2.501 tỷ đồng.
- Nhà đầu tư nước ngoài bán ròng 57,58 tỷ đồng trên HSX. Trong đó, họ bán ròng các mã như VCB (-55,08 tỷ), VNM (-28,45 tỷ), VJC (-28,35 tỷ), MSN (-22,49 tỷ), BID (-19,79 tỷ), HCM (-15,21 tỷ),... Ở chiều ngược lại, họ mua ròng các mã như HDB (+128,33 tỷ), DHG (+18,11 tỷ), KDH (+9,86 tỷ), BVH (+8,07 tỷ), STB (+6,61 tỷ),...

ĐỒ THỊ KỸ THUẬT VN30



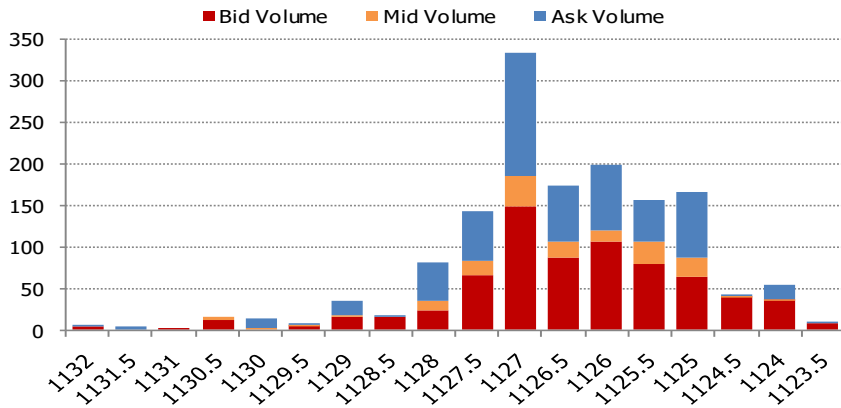
ĐƯỜNG CONG GIÁ HẾT L CÁC KỲ HẠN



DIỄN BIẾN CHỈ SỐ HẾT L CÁC KỲ HẠN

Hợp đồng	Chỉ số	%+/- Chỉ số	KLGD	%+/- KLGD	Vị thế mở cuối ngày	%+/- OI
VN30F180	1125	0.00	18,355	- 26.81	7320	-1.51
VN30F1805	1128.9	-0.62	3,021	73.52	2208	32.37
VN30F1806	1135.8	-0.46	158	33.90	819	0.37
VN30F1809	1146.1	-0.34	294	- 15.03	781	1.03
Tổng			21,828	- 19.99	11,128	4.11

DIỄN BIẾN THANH KHOẢN THEO TỪNG MỨC GIÁ VN30F1804



NHẬN ĐỊNH DIỄN BIẾN GIAO DỊCH HẾT L

- Thị trường HẾT L mở cửa phiên giao dịch đầu tuần trước những thông tin phức tạp về tình hình chính trị thế giới, khiến 4 HẾT L có những diễn biến phân hóa. Trong phần lớn phiên, hai hợp đồng kỳ hạn tháng 4 và tháng 9 được giao dịch trên mức tham chiếu trong khi hợp đồng kỳ hạn tháng 5 và tháng 6 vẫn nổi dài dài giảm. Tuy nhiên vào cuối phiên, xu hướng giảm trên thị trường cơ sở khiến ¾ HẾT L đóng cửa trong sắc đỏ, riêng hợp đồng VN30F1804 quay về mức giá tham chiếu, ở mức 1.125 điểm, thấp hơn 3,03 điểm so với chỉ số cơ sở. Ba hợp đồng còn lại có mức giảm từ 4 đến 8 điểm, tương ứng với mức giảm 6,18 điểm của VN30. Điều này cho thấy các nhà đầu tư kỳ vọng thị trường sẽ không giảm sâu hơn nữa trong những phiên sắp tới. Cụ thể, VN30F1805 giảm 0,70% xuống 1.128 điểm, basis đạt 0,03 điểm. VN30F1806 và VN30F1809 lần lượt đạt 1.135 điểm (-0,53%) và 1.146 điểm (-0,35%). Theo đó, basis của hai hợp đồng lần lượt ở mức -6,97 điểm và -17,97 điểm.
- Tổng thanh khoản trên thị trường HẾT L ngày hôm nay đạt 21.828 hợp đồng, giảm 20% so với phiên liền trước. Trong đó, KLGD hợp đồng tháng 4 đạt 18.355 hợp đồng, giảm 26,8%. Với việc hợp đồng này sẽ đảo hạn trong tuần này, nhiều nhà đầu tư đã chuyển sang giao dịch hợp đồng tháng 5, giúp KLGD hợp đồng VN30F1805 tăng 73,5% đạt 3.021 hợp đồng. KLGD hợp đồng VN30F1806 và VN30F1809 lần lượt đạt 158 hợp đồng (+33,9%) và 294 hợp đồng (-15%).
- Giá lý thuyết (FV) MBS tính toán tham khảo cho phiên giao dịch tới cho hợp đồng VN30F1804 là 1.128,48 điểm (cao hơn 3,48 điểm so với giá thị trường). Tương tự, giá lý thuyết tham khảo cho VN30F1805 là 1.132,71 điểm (+4,71 điểm), VN30F1806 là 1.138,03 điểm (+3,03 điểm), VN30F1809 là 1.151,95 điểm (+5,95 điểm).

ĐỒ THỊ KỸ THUẬT VN30F1M



DIỄN BIẾN CHỈ SỐ CHỨNG KHOÁN THẾ GIỚI

Chỉ số	Điểm số	Tăng giảm (%)	P/E	YTD
VN-index	1,148.49	- 0.75	21.03	16.69
Dow Jones	24,573.04	0.87	19.60	- 1.45
S&P 500	2,677.84	0.81	21.34	- 0.65
Nikkei 225	21,835.53	0.26	16.08	- 4.08
Shanghai	3,110.65	- 1.53	15.61	- 5.94
DAX	12,391.41	- 0.41	14.16	- 3.50
Vàng	1,351.00	0.02	-	3.19
Dầu WTI	66.58	0.54	-	10.01

LỊCH THÔNG TIN KINH TẾ VIỆT NAM VÀ THẾ GIỚI

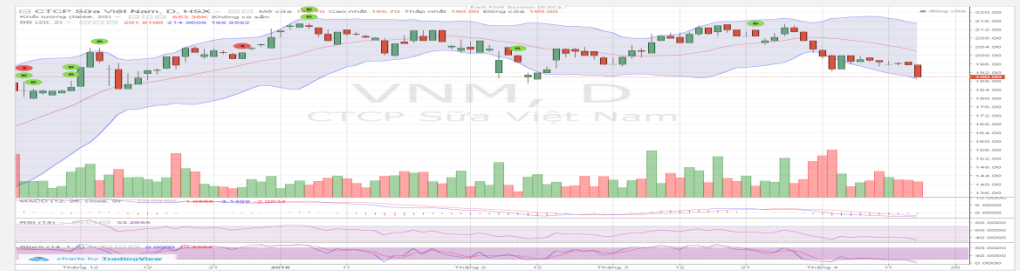
	Kỳ trước	Dự báo	Thực tế
Thứ Hai – 16/04/2018			
[TQ] GDP Q.1/2018	6.8%	6.8%	
[TQ] Sản xuất Công nghiệp T.3/2018	7.2%	6.4%	
Thứ Ba – 17/04/2018			
[UK] Tăng trưởng thu nhập trung bình 3 tháng (12,1,2)			
[US] Sản xuất Công nghiệp T.3/2018			
[US] Giấy phép xây dựng mới T.3/2018			
Thứ Tư – 18/04/2018			
[UK] CPI T.3/2018			
[EU] CPI T.3/2018			
[US] Dự trữ dầu thô tuần			
Thứ Tư – 18/04/2018			
[UK] Tăng trưởng bán lẻ T.3/2018			

NHẬN ĐỊNH THỊ TRƯỜNG CHỨNG KHOÁN THẾ GIỚI

- Những căng thẳng địa chính trị dần lắng xuống khi không có vụ trả thù ngay lập tức nào cho cuộc tấn công tên lửa của Mỹ và các nước đồng minh vào Syria, trong khi đó, chiến tranh thương mại cũng không còn là mối lo ngại, nhà đầu tư chuyển sự chú ý sang báo cáo kết quả kinh doanh doanh nghiệp. Chứng khoán Mỹ hồi phục với chỉ số S&P500 tăng lên mức cao nhất trong gần một tháng qua nhờ sự dẫn dắt của dòng cổ phiếu dịch vụ y tế và cổ phiếu vốn hóa lớn như Amazon, Netflix. Lợi tức trái phiếu kho bạc thay đổi không đáng kể vẫn ở mức 2,83% còn đô la giảm xuống mức thấp nhất trong 3 tuần sau khi tổng thống Trump buộc tội Trung Quốc và Nga đang phá giá tiền tệ của mình. Yên tăng giá, sau khi cuộc thăm dò mới nhất cho thấy chính quyền của thủ tướng Shinzo Abe đang mất dần sự ủng hộ.
- Giá dầu WTI giảm mạnh 1,5% xuống mức 66,5 USD/thùng. Vàng tăng nhẹ, hiện đang được giao dịch quanh mức 1.351 USD/ounce.
- Trong tuần này, nhà đầu tư sẽ đón chờ báo cáo kết quả kinh doanh của Goldman Sachs Group Inc. và Morgan Stanley, số liệu về GDP của Trung Quốc và lạm phát của Nhật Bản. Bên cạnh đó, thứ 3 này, tổng thống Mỹ Donald Trumps sẽ đón tiếp thủ tướng Nhật Bản Shinzo Abe tại Mar-a-Lago để thảo luận về vấn đề liên quan tới Triều Tiên và thương mại.

NHẬN ĐỊNH CỔ PHIẾU BIẾN ĐỘNG MẠNH TRONG RỔ VN30

- VNM có phiên giảm giá mạnh và là cổ phiếu tác động tới trạng thái giảm điểm của VN30. Kết thúc phiên ngày 03/04, VNM giảm 5.700 đồng xuống 190.000 đồng/cp. Về hoạt động kinh doanh, VNM đạt chỉ tiêu doanh thu đạt 55.500 tỷ đồng, tăng 8,5% so với mức thực hiện năm 2017; chỉ tiêu lợi nhuận sau thuế đạt 10.752 tỷ đồng, tăng 4,6% so với năm 2017. Năm 2018 VNM dự kiến sẽ trả cổ tức tối thiểu 50% lợi nhuận sau thuế, dự kiến sẽ chi trả đợt 1 ngay vào quý 3 với mức dự kiến 2.000 đồng/cp. Đợt chi trả cổ tức lần 2 sẽ diễn ra vào khoảng tháng 5-6/2019. Về mặt kỹ thuật, VNM có phiên giảm giá thứ 3 liên tiếp, đường giá xuyên thủng dải dưới của Bollinger band. Trong các phiên tới giá VNM có thể điều chỉnh thêm khi các chỉ báo MACD, MFI, Stochastic...tiếp tục hướng xuống là các tín hiệu suy yếu trong ngắn hạn của VNM.



DANH MỤC CỔ PHIẾU TRONG VN30

Cổ phiếu	Ngành	Tỷ trọng (%)	Giá	+/- %	H-L	GTGD	Điểm tác động	P/E	P/B
HPG	General Industrials	9.64	60,100	-1.80	1.50%	131.62	-1.99	10.85	2.82
VNM	Food Producers	8.32	190,000	-2.91	3.00%	125.83	-2.82	29.89	11.80
VIC	Real Estate Investment & Services	13.85	128,700	0.86	3.78%	213.98	1.34	52.31	9.98
VJC	Travel & Leisure	8.42	211,800	0.00	1.19%	79.42	0.00	25.53	20.03
MSN	Financial Services	7.70	104,300	1.76	3.19%	90.17	1.50	36.25	7.36
MBB	Banks	5.91	33,600	1.51	2.87%	234.49	0.99	17.18	2.17
MWG	Technology Hardware & Equipment	3.92	106,000	0.57	1.43%	36.29	0.25	14.79	5.68
FPT	Fixed Line Telecommunications	4.57	61,100	-1.45	2.46%	72.48	-0.76	11.05	2.84
SAB	Beverages	3.89	229,500	0.75	1.27%	7.16	0.33	31.66	11.00
STB	Banks	4.43	15,500	0.32	2.96%	76.43	0.16	23.66	1.20
VCB	Banks	4.18	65,900	-2.95	3.84%	265.52	-1.43	26.08	4.52
ROS	Construction & Materials	2.09	100,200	-6.36	5.42%	161.59	-1.60	55.87	8.35
NVL	Real Estate Investment & Services	3.29	72,900	-2.15	2.62%	220.84	-0.82	28.77	4.74
SSI	Financial Services	2.37	41,400	0.24	5.24%	139.33	0.06	17.46	2.42
PLX	Oil & Gas Producers	1.57	76,700	0.26	2.53%	42.34	0.05	25.45	4.33
GAS	Oil & Gas Producers	2.15	127,300	-0.55	2.61%	48.48	-0.13	25.51	5.87
CTG	Banks	2.23	34,000	-0.58	5.12%	159.97	-0.15	17.03	1.99
REE	Industrial Engineering	1.23	37,500	-1.70	6.86%	45.29	-0.24	8.44	1.45
SBT	Food Producers	1.06	18,000	1.98	3.15%	51.79	0.23	13.77	1.46
GMD	Industrial Transportation	0.82	29,250	0.17	2.62%	22.32	0.02	15.22	1.33
CII	Construction & Materials	1.05	32,400	0.00	1.89%	12.05	0.00	5.37	1.62
CTD	Construction & Materials	0.82	150,000	-1.96	2.63%	33.30	-0.19	7.34	1.57
HSG	Industrial Metals & Mining	0.70	19,000	-3.80	4.53%	57.58	-0.31	4.94	1.30
KDC	Food Producers	0.88	40,600	2.53	3.28%	3.41	0.25	24.62	1.31
BVH	Nonlife Insurance	1.24	103,400	-0.77	3.86%	19.94	-0.11	49.22	5.04
BID	Banks	1.20	40,000	-4.76	5.00%	90.35	-0.68	20.15	2.98
DHG	Pharmaceuticals & Biotechnology	0.91	113,200	0.00	0.89%	25.08	0.00	25.92	5.39
BMP	Construction & Materials	0.49	68,600	-1.29	1.31%	12.32	-0.07	12.09	2.29
DPM	Chemicals	0.57	20,700	-0.96	1.69%	10.75	-0.06	13.51	1.03
NT2	Electricity	0.48	31,650	0.16	2.58%	11.19	0.01	11.46	1.83

STT	THÔNG TIN CƠ BẢN HĐTL VN30	ĐẶC ĐIỂM SẢN PHẨM HĐTL VN30	
1	Mã hợp đồng	VN30F-yy-mm	
2	Tài sản cơ sở	Chỉ số cổ phiếu VN30	
3	Hệ số nhân hợp đồng	100.000 đồng	
4	Quy mô 01 hợp đồng	100.000 đồng * Điểm chỉ số VN30	
5	Tháng đáo hạn	- Tháng hiện tại - Tháng tiếp theo - Hai tháng cuối 2 quý gần nhất	
6	Phương thức giao dịch	- Giao dịch khớp lệnh - Giao dịch thỏa thuận	
7	Thời gian giao dịch	- ATO: 08h45 - 09h00 - ATC: 14h30 - 14h45	
	GD khớp lệnh định kỳ	- Sáng: 09h00 - 11h30 - Chiều: 13h00 - 14h30	
	GD khớp lệnh liên tục	- 08h45 - 14h45	
8	Các loại lệnh giao dịch	LO, MOK, MAK, MTL, ATO, ATC.	
9	Nguyên tắc khớp lệnh	Ưu tiên giá và thời gian.	
10	Khối lượng giao dịch tối thiểu/lệnh	01 hợp đồng	
11	Khối lượng giao dịch tối đa/lệnh	500 hợp đồng	
12	Đơn vị yết giá/ Bước giá	0,1 điểm chỉ số = 0,1 * 100.000 = 10.000 đồng	
13	Biên độ giao động	+/- 7%	
14	Ngày giao dịch cuối cùng	Thứ 5 của tuần thứ 3 của tháng đáo hạn. Nếu rơi vào ngày nghỉ lễ thì sẽ được điều chỉnh lên ngày giao dịch liền trước.	
15	Ngày thanh toán cuối cùng	Ngày làm việc liền sau ngày giao dịch cuối cùng.	
16	Phương thức thanh toán	Thanh toán bằng tiền	
17	Giá thanh toán hàng ngày	Giá hợp đồng phái sinh do HNX xác định để tính toán giá trị lãi/lỗ phát sinh cuối ngày của từng hợp đồng.	
18	Giá thanh toán cuối cùng	Giá đóng cửa của chỉ số VN30 tại ngày giao dịch cuối cùng của HĐTL.	
19	Giá tham chiếu	Giá thanh toán cuối ngày của hợp đồng tương lai trong ngày giao dịch liền trước.	
20	Mở tài khoản	Nhà đầu tư cần có 2 tài khoản để tham gia giao dịch phái sinh: 1 tài khoản giao dịch tại các CTCK là thành viên giao dịch CKPS và 1 tài khoản ký quỹ tại các CTCK là thành viên bù trừ CKPS.	
21	Giới hạn vị thế nắm giữ tối đa trên 1 TK	NĐT CK chuyên nghiệp	20.000 hợp đồng
		NĐT tổ chức	10.000 hợp đồng
		NĐT cá nhân	5.000 hợp đồng
22	Mức ký quỹ ban đầu	Tài sản nhà đầu tư phải đặt cọc với công ty môi giới đối với mỗi hợp đồng trước khi giao dịch. VSD quy định tỷ lệ ký quỹ ban đầu là 10% quy mô hợp đồng nhưng để phòng ngừa rủi ro, các CTCK thường yêu cầu mức ký quỹ cao hơn.	
23	Mức ký quỹ duy trì	Tài sản ký quỹ tối thiểu trong tài khoản đối với mỗi vị thế mở mà nhà đầu tư đang nắm giữ, thường ít hơn so với mức ký quỹ ban đầu.	
24	Ký quỹ bổ sung	Nộp tài sản bổ sung để số dư tài khoản ký quỹ không thấp hơn mức ký quỹ duy trì hoặc chấp nhận đóng bớt vị thế trên tài khoản của nhà đầu tư để đảm bảo tiếp tục giao dịch.	
25	Tỷ lệ sử dụng tài sản ký quỹ	Tỷ lệ tài sản ký quỹ đã được dùng trong các giao dịch phái sinh của nhà đầu tư tính trên giá trị tài sản ký quỹ thực có.	
26	Ngưỡng cảnh báo vi phạm tỷ lệ ký quỹ	Mức độ 1	Tỷ lệ sử dụng tài sản ký quỹ đạt ngưỡng 80%
		Mức độ 2	Tỷ lệ sử dụng tài sản ký quỹ đạt ngưỡng 90%
		Mức độ 3	Tỷ lệ sử dụng tài sản ký quỹ đạt ngưỡng 100%
27	Thoát khỏi hợp đồng đang tham gia	Nhà đầu tư nắm giữ vị thế hợp đồng cho đến thời điểm đáo hạn hoặc thoát khỏi vị thế trước thời điểm đáo hạn bằng cách đặt một/nhiều lệnh tại vị thế đối nghịch với vị thế trước đó.	

TUYÊN BỐ MIỄN TRÁCH NHIỆM

Bản quyền năm 2017 thuộc về Công ty CP Chứng khoán MB (MBS). Những thông tin sử dụng trong báo cáo được thu thập từ những nguồn đáng tin cậy và MBS không chịu trách nhiệm về tính chính xác của chúng. Quan điểm thể hiện trong báo cáo này là của (các) tác giả và không nhất thiết liên hệ với quan điểm chính thức của MBS. Không một thông tin cũng như ý kiến nào được viết ra nhằm mục đích quảng cáo hay khuyến nghị mua/bán bất kỳ chứng khoán nào. Báo cáo này không được phép sao chép, tái bản bởi bất kỳ cá nhân hoặc tổ chức nào khi chưa được phép của MBS.

MBS HỘI SỞ

Tòa nhà MB, số 3 Liễu Giai, Ba Đình, Hà Nội

Tel: +84 24 3726 2600 - Fax: +84 24 3726 2601

Website: www.mbs.com.vn

Hotline: **1900 9088**

MBS RESEARCH | BỘ PHẬN CHIẾN LƯỢC THỊ TRƯỜNG

Trần Hoàng Sơn	Trưởng bộ phận/Kiểm soát	son.tranhoang@mbs.com.vn
Phạm Văn Quỳnh	Chuyên viên Nghiên cứu	quynh.phamvan@mbs.com.vn
Nguyễn Hòa Hợp	Chuyên viên Nghiên cứu	hop.nguyenhoa@mbs.com.vn
Nguyễn Thị Hải Hà	Chuyên viên Nghiên cứu	ha.nguyenthilai@mbs.com.vn