

HỢP ĐỒNG TƯƠNG LAI VN30 – THỊ TRƯỜNG TIẾP TỤC XU THẾ TÍCH CỰC

MBS Research | BẢN TIN PHÁI SINH | 31/10/2017



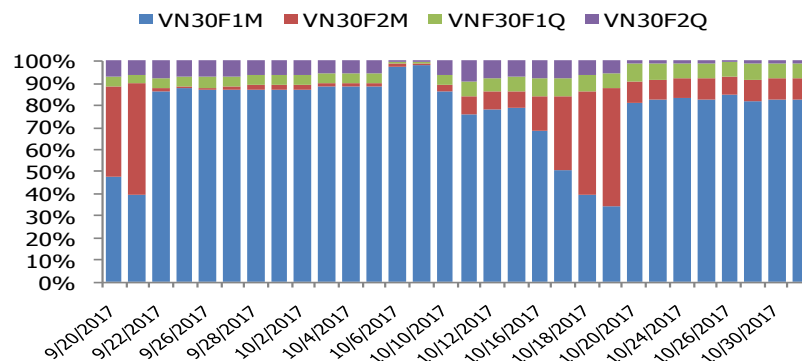
BIỂU ĐỒ VN30 TRONG NGÀY



THÔNG TIN MẪ HỢP ĐỒNG TƯƠNG LAI

MÃ	Ngày đáo hạn	Số ngày	Đóng cửa	+/- FV
VN30F1711	16/11/2017	16	831.9	0.55
VN30F1712	21/12/2017	51	837	-2.73
VN30F1803	15/03/2018	135	838.6	0.04
VN30F1806	21/06/2018	233	838	5.78

TỶ TRỌNG VỊ THỂ MỞ GIỮA CÁC KỲ HẠN



DIỄN BIẾN THỊ TRƯỜNG

- Chỉ số VN30 có phiên giảm điểm đầu tiên sau 5 phiên tăng điểm liên tiếp khi đóng cửa phiên hôm nay dừng ở mức 831.62 điểm (-5,9; 0,7%). Vùng kháng cự 840 điểm là vùng kháng cự mạnh và chưa dễ gì vượt qua nhất là khi áp lực bán gia tăng tại vùng này có khối lượng cao hơn mức KLGDTB 20 phiên.
- Bên cạnh đó, việc chỉ số phụ thuộc vào một vài trụ cột chính như ROS, SAB, VNM, GAS...nên phiên hôm nay thiếu đi lực đỡ từ nhóm cổ phiếu này đã khiến chỉ số VN30 suy yếu rõ rệt. Trong đó, ROS bắt đầu giảm phiên đầu tiên sau 9 phiên tăng mạnh cùng diễn biến suy yếu của SAB, GAS, VNM, MWG...đang cho thấy VN30 sẽ đối mặt với nhịp chỉnh khá sắp tới.
- Diễn biến TTCK phái sinh khá đồng pha với trạng thái dao động mạnh của thị trường cơ sở và đều giảm giá về cuối phiên. Phân tích kỹ giao dịch hợp đồng VN30F1711 chúng tôi nhận thấy lệnh bán dày đặc xuất hiện trên mức 834.5 điểm đến 835 điểm với chênh lệch Bid/Ask ngắn hạn thì bên bán vẫn đang chiếm ưu thế. Tổng thanh khoản thị trường đạt 19.803 hợp đồng tăng 26,13% trong đó VN30F1711 tăng 27,07% đạt 19.633 hợp đồng được khớp lệnh. Khối lượng tăng trong khi giá giảm cho thấy NDT tiếp tục lo ngại khả năng điều chỉnh của thị trường cơ sở khi đang ở vùng đỉnh cao nhất trong năm.
- Ngắn hạn, VN30 đang trong giai đoạn tạo đỉnh ngắn hạn với mẫu hình shootingstar đã hình thành. Do đó, xu hướng của chỉ số đang chuyển từ xu hướng tăng sang giảm và có thể sẽ tiệm cận các vùng hỗ trợ mạnh 820+/-3 và 815+/-3 trong những phiên tới. Các chỉ báo kỹ thuật như RSI, Stoch... mới bắt đầu giảm trở lại từ vùng quá mua do đó tiếp tục củng cố cho khả năng điều chỉnh ngắn hạn.
- Chiến lược, tiếp tục mở vị thế BÁN với VN30F1711 tại vùng 832-835 điểm và chờ Cover tại các vùng hỗ trợ gần nhất 826 và 823 điểm. Có thể chốt lời một phần hoặc toàn bộ vị thế bán tại vùng hỗ trợ mạnh 820 đến 815 điểm. Vị thế MUA có thể bắt đầu mở thăm dò quanh vùng VN30 826 điểm, dự phòng khả năng chỉ số có thể giảm sâu hơn về mức 820+/-3 và 815+/- điểm.

CHIẾN LƯỢC ĐẦU TƯ

Chiến lược giao dịch trong ngày(VN30F1M)

Vị thế BÁN xem xét mở tiếp quanh mức kháng cự 832 – 8305 điểm với kỳ vọng thị trường sẽ tiếp tục điều chỉnh về các ngưỡng hỗ trợ thấp hơn.

Vị thế MUA mới chỉ mở tại các vùng hỗ trợ kỹ thuật mạnh trong phiên từ 826 – 823 – 818 và xem xét đóng vị thế MUA trong ngày nếu có lãi.

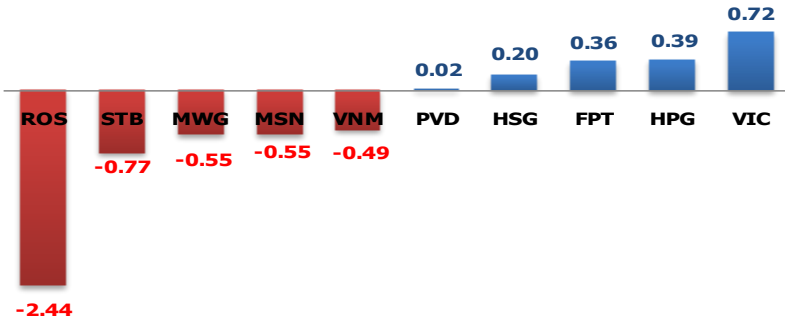
Chiến lược giao dịch ngắn hạn

Chiến lược trading theo trend có thể tiếp tục nắm giữ các vị thế BÁN đã mở với vùng giá kỳ vọng chốt lời 815-823 điểm

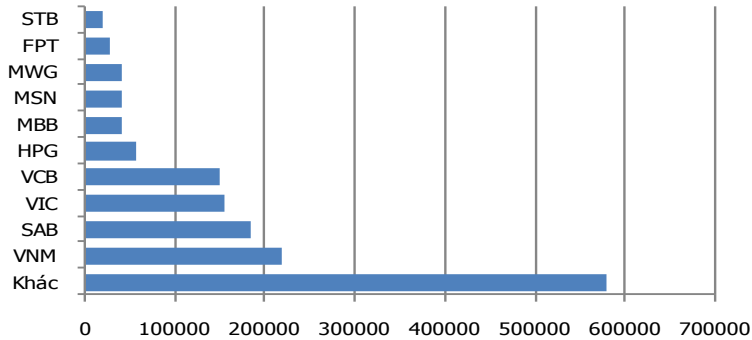
Chiến lược giao dịch trung hạn

Tiếp tục nắm giữ các vị thế mua trung hạn cho đến khi có dấu hiệu rõ ràng về sự đảo chiều xu thế.

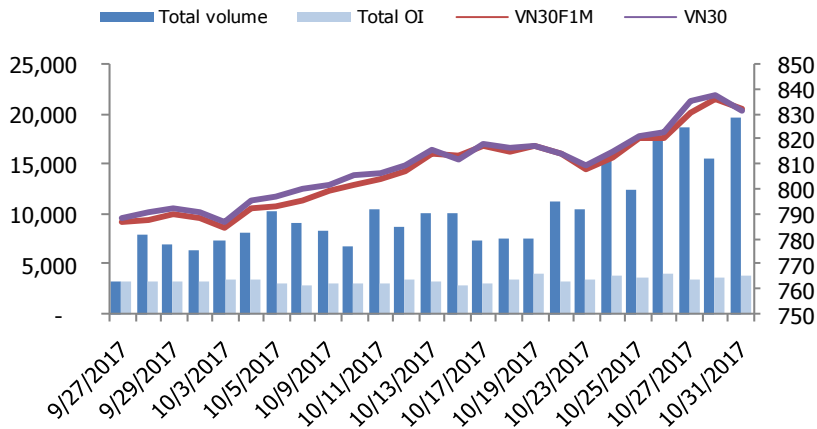
MÃ ẢNH HƯỞNG LỚN NHẤT TỚI VN30 INDEX



TOP 10 CỔ PHIẾU VỐN HÓA TRONG VN30



DIỄN BIẾN THANH KHOẢN HDTL

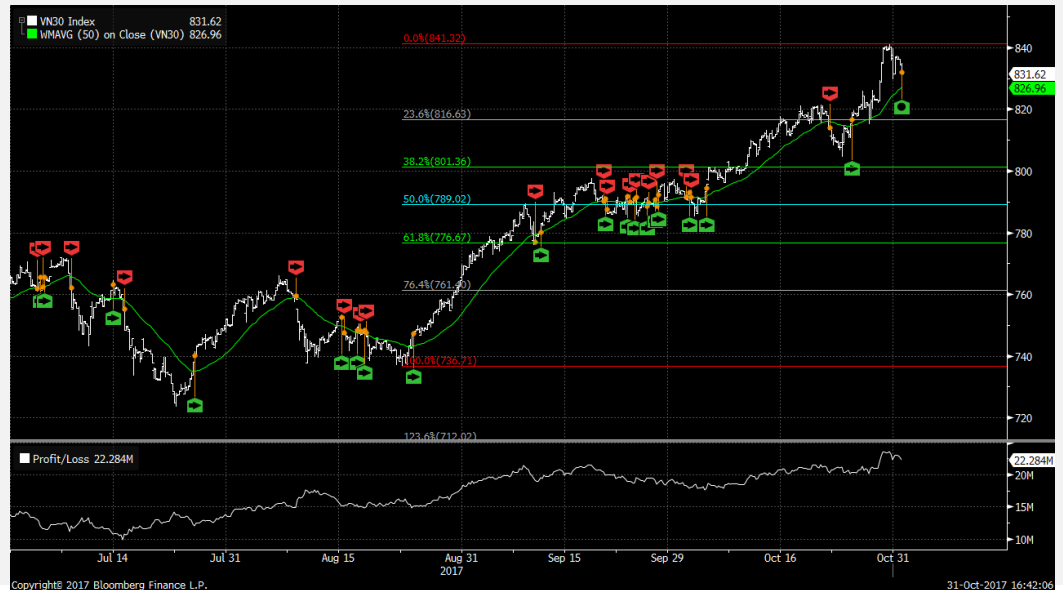


NHẬN ĐỊNH CHỈ SỐ VN30

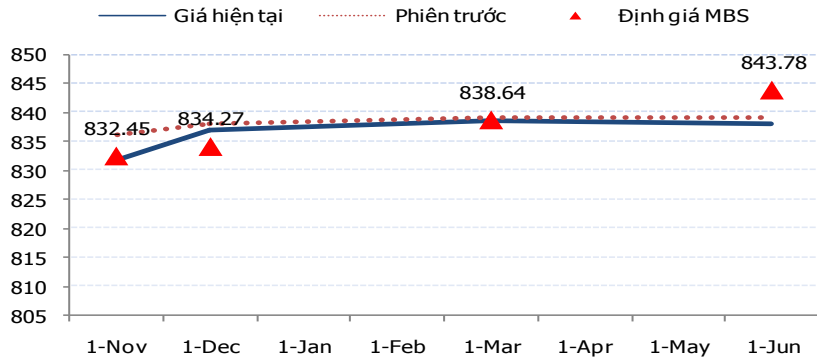
- Bước vào phiên giao dịch, thị trường không còn nhận được lực đỡ từ một số cổ phiếu có tính dẫn dắt như ROS, SAB, trong khi đó, sắc đỏ chiếm áp đảo đã đẩy chỉ số VN30 giảm điểm. Thị trường về cuối phiên sáng có sự hồi phục trở lại, một vài cổ phiếu lớn như VIC, PVD, MBB, FPT, BID,... đã đồng loạt tăng giá và giúp thu hẹp đà giảm của chỉ số.
- Bước sang phiên chiều, thị trường diễn biến theo chiều hướng thiếu tích cực. Nhiều cổ phiếu trụ cột như BVH, GAS, MWG, MSN, VNM, VCB, ROS,... bất ngờ giảm giá mạnh đã khiến đà giảm của VN30 bị nới rộng đáng kể. Trong đó, ROS chốt phiên giảm 4,63% xuống 200.000 đồng/CP, BVH giảm 3,29% xuống 50.000 đồng/CP, GAS giảm 1,92% xuống 71.500 đồng/CP. Đóng cửa, chỉ số VN30 giảm 5,90 điểm (-0,70%) xuống 831,62 điểm, số mã giảm giá chiếm ưu thế trong nhóm VN30 (21/6 mã). Khối lượng giao dịch của nhóm VN30 đạt 38,09 triệu cổ phiếu tương ứng giá trị đạt 1.545 tỷ đồng giảm lần lượt 25,4% và 20,8% so với phiên trước.
- Nhà đầu tư nước ngoài tiếp tục mua ròng trên sàn HSX với giá trị đạt 50,25 tỷ đồng. Trong đó, họ mua ròng các mã như VNM (+27,42 tỷ), BID (+17,97 tỷ), DXG (+14,96 tỷ), HAG (+12,09 tỷ),... Ở chiều ngược lại họ bán ròng các mã như KBC (-31,55 tỷ), DHG (-12,09 tỷ), GAS (-11,84 tỷ)...

ĐỒ THỊ KỸ THUẬT VN30

- VN30 đang trong quá trình điều chỉnh và hướng tới vùng hỗ trợ kỹ thuật 823-826 điểm trong ngắn hạn.



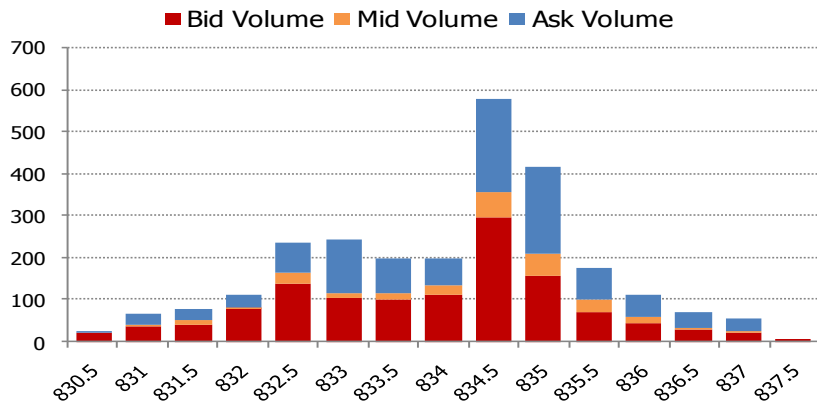
ĐƯỜNG CONG GIÁ HẾT L CÁC KỲ HẠN



DIỄN BIẾN CHỈ SỐ HẾT L CÁC KỲ HẠN

Hợp đồng	Chỉ số	%+/- Chỉ số	KLGD	%+/- KLGD	Vị thế mở cuối ngày	%+/- OI
VN30F1711	831.9	-0.51	19,633	27.07	3248	4.94
VN30F1712	837	-0.13	113	- 47.69	384	9.40
VN30F1803	838.6	-0.06	17	13.33	264	0.38
VN30F1806	838	-0.13	40	110.53	53	20.45
Tổng			19,803	26.13	3,949	5.22

DIỄN BIẾN THANH KHOẢN THEO TỪNG MỨC GIÁ VN30F1711



NHẬN ĐỊNH ĐIỂN BIẾN GIAO DỊCH HẾT L

- Diễn biến trên thị trường phái sinh diễn ra tương đồng với thị trường cơ sở, cả 4 HẾT L đều giảm giá và có mức giảm từ 0,06% đến 0,51%. Kết thúc phiên, hợp đồng VN30F1711 đóng cửa giảm 0,51% xuống 831,9 điểm; VN30F1712 giảm 0,13% xuống 837 điểm; VN30F1803 giảm 0,06% xuống 838,6 điểm; VN30F1806 giảm 0,13% xuống 838 điểm. Hiện tại, chỉ số cơ sở VN30-Index đang ở mức 831,62 điểm giảm 0,70% so với phiên trước. Tương quan giá của VN30F1711 và thị trường cơ sở đạt mức basis +0,28 điểm, basis của VN30F1712 đạt +5,38 điểm, basis của VN30F1803 đạt +6,98 điểm, basis của VN30F1806 đạt +6,38 điểm trong phiên hôm nay.
- Tổng thanh khoản của cả thị trường đạt 19.803 hợp đồng tăng 26,13% so với phiên liền trước. Cụ thể, khối lượng giao dịch hợp đồng VN30F1711 tăng 27,07% đạt 19.633 hợp đồng được khớp lệnh, khối lượng hợp đồng VN30F1712 đạt 113 hợp đồng giảm 47,69%, khối lượng giao dịch hợp đồng VN301803 đạt 17 hợp đồng tăng 13,33%, khối lượng hợp đồng VN30F1806 đạt 40 hợp đồng tăng 110,53% so phiên hôm trước.
- Hiện tại, giá lý thuyết (FV) MBS tính toán tham khảo cho phiên giao dịch tới cho hợp đồng VN30F1711 là 832,45 điểm (cao hơn +0,55 điểm so với giá thị trường). Tương tự, giá lý thuyết tham khảo cho hợp đồng VN30F1712 là 834,27 điểm (-2,73 điểm); VN30F1803 là 838,64 điểm (+0,04 điểm) và VN30F1806 là 843,78 điểm (+5,78 điểm).

ĐỒ THỊ KỸ THUẬT VN30F1M

- VN30F1711 đang phát đi tín hiệu bán ngắn hạn sau khi điều chỉnh và giảm xuyên qua TMAVG(50). Hỗ trợ ngắn hạn gần nhất là 823 và 826 điểm.



DIỄN BIẾN CHỈ SỐ CHỨNG KHOÁN THẾ GIỚI

Chỉ số	Điểm số	Tăng giảm (%)	P/E	P/E 2017	YTD
VN-index	837.28	- 0.94	16.31	16.99	25.93
Dow Jones	23,377.24	0.12	19.72	18.67	18.29
S&P 500	2,575.26	0.09	21.73	19.42	15.03
Nikkei 225	22,229.97	0.99	19.36	19.05	16.30
Shanghai	3,393.34	0.09	17.03	14.63	9.33
DAX	13,229.57	0.09	18.77	14.87	15.23
Vàng	1,268.47	- 0.23	-	-	10.54
Dầu WTI	54.64	0.48	-	-	1.71

LỊCH THÔNG TIN KINH TẾ VIỆT NAM VÀ THẾ GIỚI

	Kỳ trước	Dự báo	Thực tế
Thứ hai – 30/10/2017			
Chỉ số bán lẻ Đức tháng 9	-0.2%	0.5%	0.5%
CPI hàng hóa và dịch vụ Mỹ tháng 9	0.1%	0.1%	0.1%
Thứ ba – 31/10/2017			
CPI ước tính tạm thời châu Âu T.10	1.5%	1.5%	1.4%
Chỉ số niềm tin tiêu dùng Mỹ T.10	120.6	121.1	125.9
Thứ tư – 01/11/2017			
Dự trữ dầu thô Mỹ tuần cuối tháng 10	0.9 triệu tấn		
Thứ năm – 02/11/2017			
Dự trữ dầu khí Mĩ tuần cuối tháng 10			
Thứ sáu – 03/11/2017			
Cán cân thương mại Mĩ tháng 9	-42.4 tỷ		

NHẬN ĐỊNH THỊ TRƯỜNG CHỨNG KHOÁN THẾ GIỚI

- Chứng khoán châu Á mở đầu tháng 11 trong xu thế tích cực, giao dịch ở mức điểm cao kỷ lục sau khi các số liệu về niềm tin người tiêu dùng của Mỹ cho thấy sự lạc quan của người dân bỏ qua những bất ổn hiện tại ở Washington. Fed được dự đoán sẽ giữ nguyên mức lãi suất ở mức hiện tại nhưng sẽ đưa ra một tuyên bố mở đường cho việc nâng lãi suất vào tháng 12 tới. Việc công bố vị trí chủ tịch Fed sắp tới sẽ được công bố vào cuối tuần.
- Bài thử tới cho sức khỏe nền kinh tế toàn cầu sẽ đến từ số liệu về sức khỏe của các doanh nghiệp vừa và nhỏ tại Trung Quốc, chỉ số Caixin được dự đoán sẽ giữ ở mức 51. Các thông tin về kinh tế và chính trị đã che phủ bức tranh được cải thiện rất rõ ràng về lợi nhuận doanh nghiệp và các thông tin cho thấy kinh tế Mỹ đang tăng trưởng vững chắc.

NHẬN ĐỊNH CỔ PHIẾU BIẾN ĐỘNG MẠNH TRONG RỔ VN30

- GAS đã tăng mạnh trong phiên đầu tuần và góp phần lớn vào sự tăng điểm của VN30, tuy nhiên chính sự điều chỉnh giảm giá của GAS trong phiên hôm nay lại là tác động lớn tới sự giảm điểm của VN30. Kết phiên GAS giảm 1.400 đ/cp xuống mức 71.500 đ/cp. Tổng khối lượng giao dịch đạt mức 927.000 cp. Nhìn xu thế giá GAS từ đầu năm tới nay chia làm 2 giai đoạn, giai đoạn 1 là suy giảm từ mức 59.000 đ/cp xuống mức thấp nhất 50.600 đ/cp trong khoảng thời gian từ 01/01/2017 đến 22/03/2017. Giai đoạn 2 là hình thành xu thế tăng trưởng khi giá cổ phiếu hồi phục và tăng mạnh từ mức 51.000 đ/cp lên mức cao nhất gần 72.000 đ/cp trong khoảng thời gian từ 23/03/2017 đến ngày 20/10/2017, tương đương mức tăng trưởng 41,2%.
- Từ đầu tháng 10 cho tới nay diễn biến giá GAS dao động trong biên độ 67.000 - 72.000 đ/cp, và cổ phiếu này đã chính thức vượt vùng đỉnh 72.000 đ/cp trong phiên đầu tuần, tuy nhiên cổ phiếu này đã giảm điểm trở lại trong phiên hôm nay và bắt đầu cho tín hiệu tạo đỉnh ngắn hạn khi các chỉ báo MACD, MFI, Stochastic, BB%... đồng loạt cắt xuống. Trong các phiên tới GAS có thể kiểm nghiệm lại vùng hỗ trợ quanh mức 70.000 đ/cp tương ứng vùng hỗ trợ MA20 ngày.



DANH MỤC CỔ PHIẾU TRONG VN30

Cổ phiếu	Ngành	Tỷ trọng (%)	Giá	+/- %	H-L	GTGD	Điểm tác động	P/E	P/E 2017	P/B
BID	Banks	0.95	21,850	0.00	3.02%	62.65	-0.05	13.02	15.38	1.71
BMP	Construction & Materials	0.77	73,900	-0.94	1.63%	13.65	0.24	13.88	11.89	2.46
BVH	Nonlife Insurance	0.87	50,000	-3.29	4.23%	32.63	0.00	23.80	19.00	2.43
CII	Construction & Materials	1.50	31,900	-0.31	1.10%	8.24	-0.19	3.63	5.94	1.58
CTD	Construction & Materials	1.49	218,000	-2.20	3.30%	24.34	0.00	10.69	10.12	2.44
CTG	Banks	1.78	18,750	-1.06	1.33%	17.49	0.00	9.52	11.62	1.16
DHG	Pharmaceuticals & Biotechnology	1.17	100,300	-4.48	5.00%	40.53	0.44	20.81	17.02	4.65
DPM	Chemicals	0.85	21,300	-0.23	0.94%	10.70	0.02	12.43	9.45	1.02
FPT	Fixed Line Telecommunications	5.46	50,400	0.80	3.63%	81.94	0.09	12.96	11.34	2.67
GAS	Oil & Gas Producers	1.75	71,500	-1.92	3.36%	67.39	0.16	15.46	18.92	3.45
GMD	Industrial Transportation	1.02	40,500	-0.37	1.36%	15.42	-0.09	19.55	6.28	1.94
HPG	General Industrials	8.60	37,000	0.54	3.03%	132.35	-1.13	6.85	7.71	1.87
HSG	Industrial Metals & Mining	1.24	23,150	1.98	8.24%	84.88	0.07	5.06	5.05	1.63
KBC	Financial Services	1.16	12,850	-0.77	4.02%	32.18	-0.04	10.43	7.80	0.74
KDC	Food Producers	1.17	37,050	0.14	1.08%	11.36	0.11	13.53	16.66	1.20
MBB	Banks	5.76	22,600	0.00	2.23%	75.40	-1.02	12.05	12.88	1.56
MSN	Financial Services	7.85	59,500	-0.83	5.44%	45.67	-0.75	30.31	25.32	3.71
MWG	Technology Hardware & Equipment	6.56	128,500	-1.00	1.01%	49.04	1.45	21.60	17.96	8.45
NT2	Electricity	0.66	29,950	0.00	2.57%	12.50	0.05	12.72	9.39	1.84
NVL	Real Estate Investment & Services	2.75	60,900	-0.16	0.66%	78.30	0.13	17.93	14.78	3.98
PVD	Oil Equipment, Services & Distribution	0.73	14,900	0.34	2.71%	43.78	0.12	N/A	N/A	0.44
REE	Industrial Engineering	1.62	34,200	-0.73	2.08%	25.45	-0.06	6.99	8.00	1.45
ROS	Construction & Materials	6.04	200,000	-4.63	12.76%	219.67	2.10	193.66	N/A	19.38
SAB	Beverages	7.01	285,600	-0.49	1.38%	0.87	-0.70	39.79	39.94	13.26
SBT	Food Producers	1.62	20,700	-1.43	2.45%	16.62	-0.38	18.62	N/A	1.74
SSI	Financial Services	1.84	22,600	-1.09	1.77%	52.44	-0.23	10.43	12.79	1.27
STB	Banks	4.05	11,000	-2.22	2.27%	17.53	0.30	28.98	N/A	0.87
VCB	Banks	3.80	41,400	-1.19	1.69%	55.20	-0.15	21.46	21.41	2.75
VIC	Real Estate Investment & Services	10.13	58,500	0.86	1.91%	71.52	0.17	48.62	51.48	5.34
VNM	Food Producers	9.80	151,000	-0.59	0.60%	145.78	-0.09	24.04	22.00	8.84

STT	THÔNG TIN CƠ BẢN HĐTL VN30	ĐẶC ĐIỂM SẢN PHẨM HĐTL VN30
1	Mã hợp đồng	VN30F-yy-mm
2	Tài sản cơ sở	Chỉ số cổ phiếu VN30
3	Hệ số nhân hợp đồng	100.000 đồng
4	Quy mô hợp đồng	100.000 đồng * Điểm chỉ số VN30
5	Tháng đáo hạn	- Tháng hiện tại - Tháng tiếp theo - Hai tháng cuối 2 quý gần nhất
6	Phương thức giao dịch	- Giao dịch khớp lệnh - Giao dịch thỏa thuận
7	Thời gian giao dịch	GD khớp lệnh định kỳ
		GD khớp lệnh liên tục
		GD thỏa thuận
8	Các loại lệnh giao dịch	LO, MOK, MAK, MTL, ATO, ATC.
9	Nguyên tắc khớp lệnh	Ưu tiên giá và thời gian.
10	Khối lượng giao dịch tối thiểu/lệnh	01 hợp đồng
11	Khối lượng giao dịch tối đa/lệnh	500 hợp đồng
12	Đơn vị yết giá/ Bước giá	0,1 điểm chỉ số = 0,1 * 100.000 = 10.000 đồng
13	Biên độ giao động	+/- 7%
14	Ngày giao dịch cuối cùng	Thứ 5 của tuần thứ 3 của tháng đáo hạn. Nếu rơi vào ngày nghỉ lễ thì sẽ được điều chỉnh lên ngày giao dịch liền trước.
15	Ngày thanh toán cuối cùng	Ngày làm việc liền sau ngày giao dịch cuối cùng.
16	Phương thức thanh toán	Thanh toán bằng tiền
17	Giá thanh toán hàng ngày	Giá hợp đồng phái sinh do HNX xác định để tính toán giá trị lãi/lỗ phát sinh cuối ngày của từng hợp đồng.
18	Giá thanh toán cuối cùng	Giá đóng cửa của chỉ số VN30 tại ngày giao dịch cuối cùng của HĐTL.
19	Giá tham chiếu	Giá thanh toán cuối ngày của hợp đồng tương lai trong ngày giao dịch liền trước.
20	Mở tài khoản	Nhà đầu tư cần có 2 tài khoản để tham gia giao dịch phái sinh: 1 tài khoản giao dịch tại các CTCK là thành viên giao dịch CKPS và 1 tài khoản ký quỹ tại các CTCK là thành viên bù trừ CKPS.
21	Giới hạn vị thế nắm giữ tối đa trên 1 TK	NĐT CK chuyên nghiệp
		NĐT tổ chức
		NĐT cá nhân
22	Mức ký quỹ ban đầu	Tài sản nhà đầu tư phải đặt cọc với công ty môi giới đối với mỗi hợp đồng trước khi giao dịch. VSD quy định tỷ lệ ký quỹ ban đầu là 10% quy mô hợp đồng nhưng để phòng ngừa rủi ro, các CTCK thường yêu cầu mức ký quỹ cao hơn.
23	Mức ký quỹ duy trì	Tài sản ký quỹ tối thiểu trong tài khoản đối với mỗi vị thế mở mà nhà đầu tư đang nắm giữ, thường ít hơn so với mức ký quỹ ban đầu.
24	Ký quỹ bổ sung	Nộp tài sản bổ sung để số dư tài khoản ký quỹ không thấp hơn mức ký quỹ duy trì hoặc chấp nhận đóng bớt vị thế trên tài khoản của nhà đầu tư để đảm bảo tiếp tục giao dịch.
25	Tỷ lệ sử dụng tài sản ký quỹ	Tỷ lệ tài sản ký quỹ đã được dùng trong các giao dịch phái sinh của nhà đầu tư tính trên giá trị tài sản ký quỹ thực có.
26	Ngưỡng cảnh báo vi phạm tỷ lệ ký quỹ	Mức độ 1
		Mức độ 2
		Mức độ 3
27	Thoát khỏi hợp đồng đang tham gia	Nhà đầu tư nắm giữ vị thế hợp đồng cho đến thời điểm đáo hạn hoặc thoát khỏi vị thế trước thời điểm đáo hạn bằng cách đặt một/nhiều lệnh tại vị thế đối nghịch với vị thế trước đó.

TUYÊN BỐ MIỄN TRÁCH NHIỆM

Bản quyền năm 2017 thuộc về Công ty CP Chứng khoán MB (MBS). Những thông tin sử dụng trong báo cáo được thu thập từ những nguồn đáng tin cậy và MBS không chịu trách nhiệm về tính chính xác của chúng. Quan điểm thể hiện trong báo cáo này là của (các) tác giả và không nhất thiết liên hệ với quan điểm chính thức của MBS. Không một thông tin cũng như ý kiến nào được viết ra nhằm mục đích quảng cáo hay khuyến nghị mua/bán bất kỳ chứng khoán nào. Báo cáo này không được phép sao chép, tái bản bởi bất kỳ cá nhân hoặc tổ chức nào khi chưa được phép của MBS.

MBS HỘI SỞ

Tòa nhà MB, số 3 Liễu Giai, Ba Đình, Hà Nội

Tel: +84 24 3726 2600 - Fax: +84 24 3726 2601

Website: www.mbs.com.vn

Hotline: **1900 9088**

MBS RESEARCH | BỘ PHẬN CHIẾN LƯỢC THỊ TRƯỜNG

Trần Hoàng Sơn	Trưởng bộ phận/Kiểm soát	son.tranhoang@mbs.com.vn
Nguyễn Việt Đức	Chuyên gia Nghiên cứu cao cấp	duc.nguyenviet@mbs.com.vn
Đỗ Bảo Ngọc	Chuyên gia Nghiên cứu cao cấp	ngoc1.dobao@mbs.com.vn
Phạm Văn Quỳnh	Chuyên viên Nghiên cứu	quynh.phamvan@mbs.com.vn
Nguyễn Hòa Hợp	Chuyên viên Nghiên cứu	hop.nguyenhoa@mbs.com.vn
Nguyễn Thị Hải Hà	Chuyên viên Nghiên cứu	ha.nguyenthilai@mbs.com.vn