

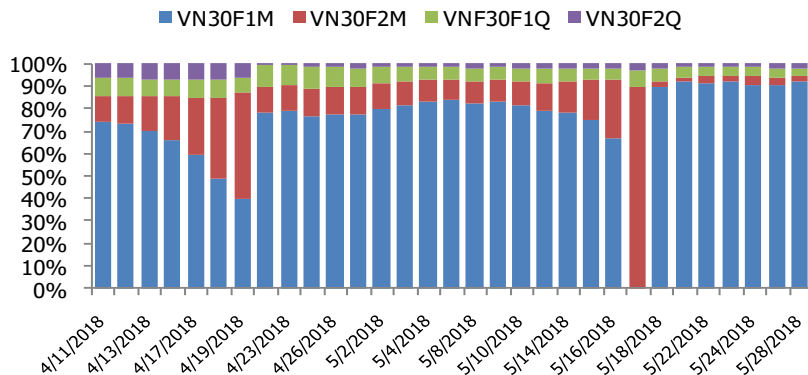
BIỂU ĐỒ VN30 TRONG NGÀY



THÔNG TIN MÃ HỢP ĐỒNG TƯƠNG LAI

| MÃ | Ngày đáo hạn | Số ngày | Đóng cửa | +/- FV |
|-----------|--------------|---------|----------|--------|
| VN30F1806 | 21/06/2018 | 24 | 883.5 | 17.39 |
| VN30F1807 | 19/07/2018 | 52 | 895 | 9.26 |
| VN30F1809 | 20/09/2018 | 115 | 905 | 6.91 |
| VN30F1812 | 20/12/2018 | 206 | 938.5 | -15.43 |

TỶ TRỌNG VỊ THỂ MỞ GIỮA CÁC KỲ HẠN



DIỄN BIẾN THỊ TRƯỜNG

- Áp lực margin call cộng thêm với sự hoảng loạn của nhà đầu tư đã đẩy thị trường lao dốc theo chiều thẳng đứng. Hàng loạt cổ phiếu vốn hóa lớn sập la liệt như GAS, HSG, MWG, ROS, VPB, VND, VJC... VN-Index có thời điểm đã giảm trên 34 điểm và thủng mốc 930. Trong nhóm vốn hóa lớn phiên hôm nay chỉ có duy nhất VIC là còn duy trì được sắc xanh. VIC tăng 3,7% lên 111.000 đồng/CP và phần nào đỡ cho chỉ số VN-Index không thủng mốc 930 điểm. Điểm có lẽ tích cực ở thị trường hôm nay là việc thanh khoản cải thiện hơn so với các phiên trước. Tổng khối lượng giao dịch trên 2 sàn niêm yết đạt 287 triệu cổ phiếu, trị giá gần 7.100 tỷ đồng, trong đó, giao dịch thỏa thuận chiếm hơn 1.200 tỷ đồng. Sàn HOSE phiên hôm nay chỉ có 40 cổ phiếu còn tăng giá, trong khi chỉ có 265 mã giảm (71 mã giảm sàn), HNX cũng chỉ có vọt vọt 41 mã tăng nhưng lại có đến 143 mã giảm (36 mã giảm sàn).
- Áp lực điều chỉnh mạnh diễn ra trên thị trường cơ sở khiến việc thực hiện vị thế Short mang lại nhiều lợi nhuận cho nhà đầu tư. VN30-Index xuyên thủng các ngưỡng hỗ trợ kỹ thuật mạnh MA50 tuần khiến áp lực bán tháo diễn ra mạnh. Đáng chú ý, phiên đầu tuần nhóm VN30 có tới 28 mã cổ phiếu giảm giá, trong đó 10 mã cổ phiếu đóng cửa ở mức giá sàn. Với các tín hiệu tiêu cực của dòng tiền, xu hướng điều chỉnh tiếp tục diễn ra trên thị trường cơ sở. Do đó, các vị thế Short sẽ là chiến lược giao dịch chủ đạo trong giai đoạn hiện tại.
- Về mặt kỹ thuật, xu thế điều chỉnh vẫn chưa kết thúc và chỉ số xuyên thủng ngưỡng MA50 tuần, rủi ro ngắn hạn đối với thị trường đang tăng lên cực đại. Các chỉ báo kỹ thuật như MACD, Stochastic đều nằm dưới đường tín hiệu cho thấy hiện tượng rung lắc tiếp diễn. Vùng hỗ trợ S1: 883 điểm và S2: 860 điểm, ngưỡng kháng cự R1: 930 điểm và R2: 960 điểm.

CHIẾN LƯỢC ĐẦU TƯ

Chiến lược giao dịch trong ngày

Các vị thế Short ưu tiên nắm giữ khi chỉ số VN30 xuyên thủng ngưỡng hỗ trợ vùng MA50 tuần, chốt lời trong vùng kỳ vọng 880-890 điểm. Các vị thế Long mở ra khi VN30 kiểm nghiệm thành công ngưỡng hỗ trợ 860-880 điểm, chốt lời trong vùng kỳ vọng 930- 960 điểm, Stoploss nếu VN30 thủng ngưỡng 860 điểm.

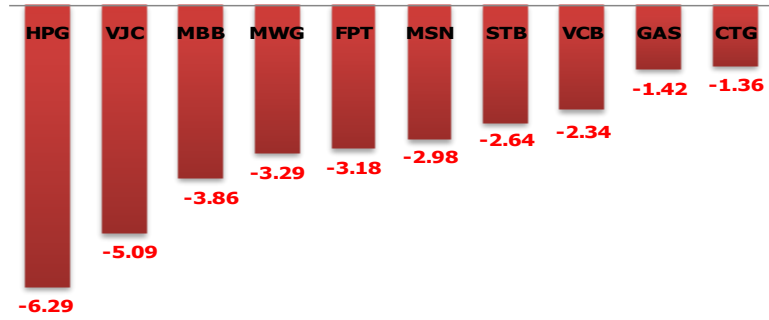
Chiến lược giao dịch ngắn hạn

Chiến lược Short mở ra khi VN30 tiếp tục trạng thái điều chỉnh, xem xét cover vị thế Short và mở vị thế Long nếu VN30 kiểm nghiệm thành công ngưỡng hỗ trợ 860-880 điểm. Khuyến nghị nhà đầu tư cover vị thế ngay trong phiên.

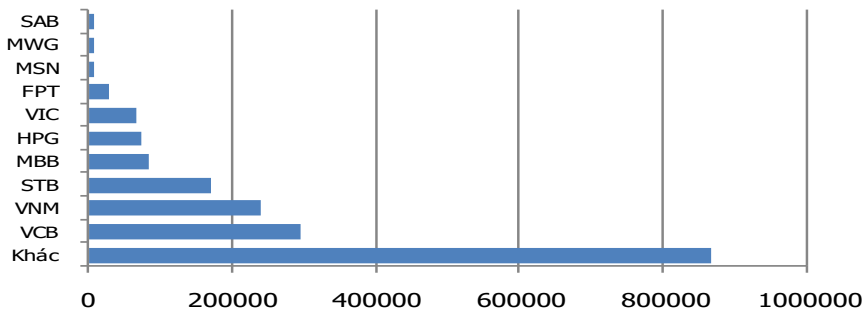
Chiến lược giao dịch trung hạn

Chiến lược Long có thể được xem xét mở nếu chỉ số VN30 kiểm nghiệm thành công ngưỡng hỗ trợ 830+/-10 điểm và chờ cover tại vùng kỳ vọng 960 – 980 điểm.

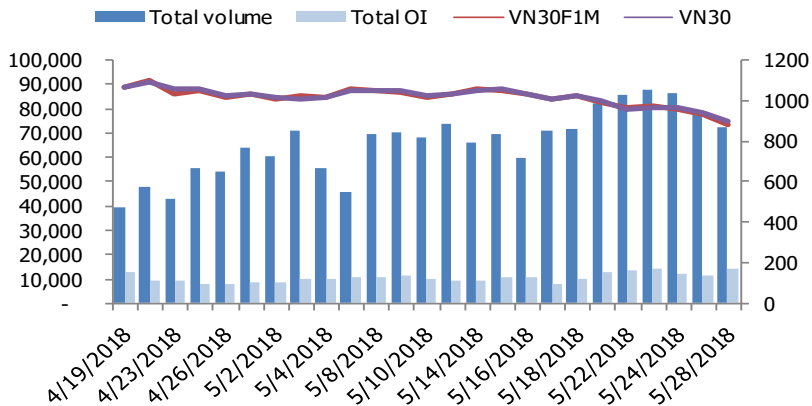
MÃ GIẢM ẢNH HƯỞNG LỚN NHẤT TỚI VN30 INDEX



TOP 10 CỔ PHIẾU VỐN HÓA TRONG VN30



DIỄN BIẾN THANH KHOẢN HẾT L



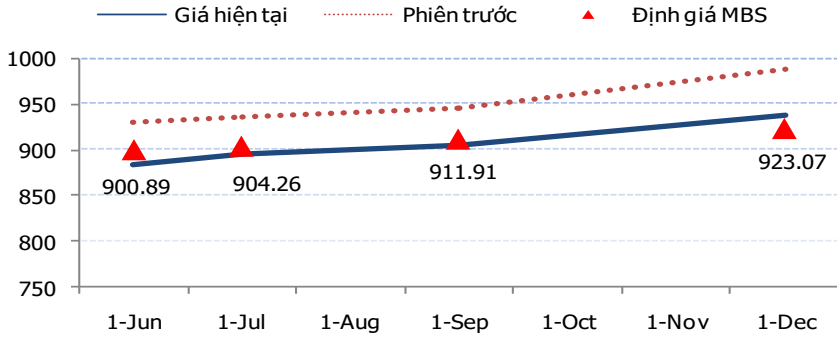
NHẬN ĐỊNH CHỈ SỐ VN30

- Áp lực Call margin cộng thêm tâm lý hoảng loạn của nhà đầu tư đã đẩy thị trường lao dốc theo chiều thẳng đứng. Áp lực margin call đã diễn ra ngay từ khi thị trường bắt đầu phiên chiều, đây có lẽ là nguyên nhân chính đẩy tâm lý nhà đầu tư lên ngưỡng 'hoảng loạn'. Các cổ phiếu vốn hóa lớn trên thị trường đều giảm sàn hàng loạt. Nhóm cổ phiếu dầu khí và ngân hàng vẫn chịu ảnh hưởng nặng nề nhất. Các mã như BID, CTG, GAS, PVD,...đều bị kéo xuống mức giá sàn. Nhóm cổ phiếu VN30 có tới 28 mã giảm giá, trong đó 10 mã đóng cửa ở mức giá sàn.
- Chốt phiên, chỉ số VN30 giảm 38,32 điểm (-4,09%) xuống 898 điểm. Khối lượng giao dịch của nhóm VN30 đạt 73,64 triệu cổ phiếu tương ứng giá trị 2.791 tỷ đồng.
- Nhà đầu tư nước ngoài bán ròng 6,64 tỷ đồng trên HSX. Trong đó, họ bán các mã như VIC (-56,79 tỷ), HPG (-54,87 tỷ), VRE (-51,84 tỷ), KBC (-48,59 tỷ), SSI (-31,35 tỷ),...Ở chiều ngược lại, họ mua ròng các mã như MSN (+46,79 tỷ), VNM (+38,84 tỷ), VCB (+27,13 tỷ), BMP (+12,47 tỷ)...

ĐỒ THỊ KỸ THUẬT VN30



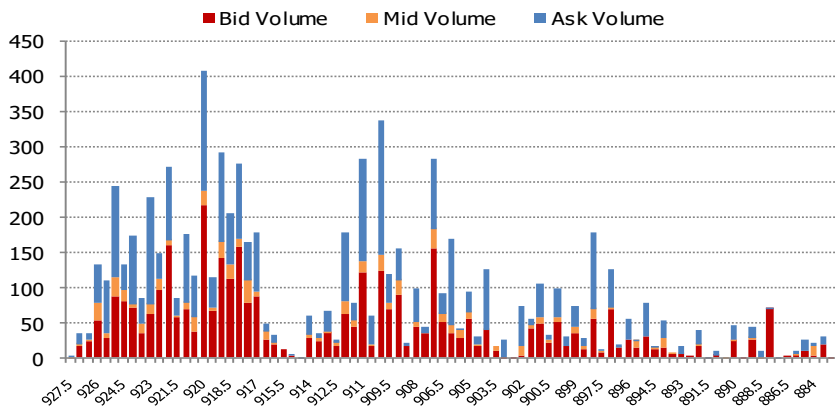
ĐƯỜNG CONG GIÁ HỢTL CÁC KỲ HẠN



DIỄN BIẾN CHỈ SỐ HỢTL CÁC KỲ HẠN

| Hợp đồng | Chỉ số | %+ / - Chỉ số | KLGD | %+ / - KLGD | Vị thế mở cuối ngày | %+ / - OI |
|-------------|--------|------------------|---------------|----------------|------------------------|--------------|
| VN30F1806 | 883.5 | -5.00 | 71,052 | - 7.26 | 12702 | 28.56 |
| VN30F1807 | 895 | -4.38 | 509 | - 10.39 | 400 | -4.08 |
| VN30F1809 | 905 | -4.28 | 266 | 83.45 | 447 | -1.97 |
| VN30F1812 | 938.5 | -5.00 | 322 | 130.00 | 307 | 26.34 |
| Tổng | | | 72,149 | - 6.87 | 13,856 | 26.01 |

DIỄN BIẾN THANH KHOẢN THEO TỪNG MỨC GIÁ VN30F1806



NHẬN ĐỊNH DIỄN BIẾN GIAO DỊCH HỢTL

- Thị trường phái sinh tiếp tục diễn biến đồng pha với thị trường cơ sở trong phiên đầu tuần. Đóng cửa, hợp đồng VN30F1806 giảm 5,0% tương đương 46,50 điểm so với phiên trước về 883,50 điểm, hiện đang thấp hơn chỉ số VN30 14,50 điểm. Hợp đồng VN30F1807 giảm 4,38% xuống còn 895 điểm, basis đạt 3 điểm. Hai hợp đồng VN30F1809 và VN30F1812 lần lượt giảm 4,28% và 5,05% xuống mức 905 và 938 điểm. Theo đó, basis của hai hợp đồng này lần lượt đạt -7 điểm và -40 điểm.
- Tổng thanh khoản trên thị trường ngày hôm nay giảm khá mạnh 6,87% so với phiên trước, với 72.149 hợp đồng được khớp lệnh. Trong đó KLGD hợp đồng tháng 6 giảm 7,26% đạt 71.052 hợp đồng. KLGD hợp đồng tháng 7 cũng giảm 10,39% đạt 509 hợp đồng. Hai mã hợp đồng VN30F1809 và VN30F1812 có KLGD tăng lần lượt 83,45% và 130% đạt 266 và 322 hợp đồng. Tổng giá trị giao dịch toàn thị trường đạt 6.576,8 tỷ đồng, giảm 11,04% so với phiên trước.
- Giá lý thuyết (FV) MBS tính toán tham khảo cho phiên giao dịch tới cho hợp đồng VN30F1806 là 900,89 điểm (cao hơn 17,39 điểm so với giá thị trường). Tương tự, giá lý thuyết tham khảo cho hợp đồng VN30F1807 là 904,26 điểm (+9,26 điểm), VN30F1809 là 911,91 điểm (+6,91 điểm), VN30F1812 là 923,07 điểm (-14,93 điểm).

ĐỒ THỊ KỸ THUẬT VN30F1M



DIỄN BIẾN CHỈ SỐ CHỨNG KHOÁN THẾ GIỚI

| Chỉ số | Điểm số | Tăng giảm (%) | P/E | YTD |
|------------|-----------|---------------|-------|--------|
| VN-index | 931.75 | - 3.34 | 17.59 | - 5.33 |
| Dow Jones | 24,753.09 | - 0.24 | 18.67 | 0.14 |
| S&P 500 | 2,721.33 | - 0.24 | 20.79 | 1.78 |
| Nikkei 225 | 22,481.09 | 0.13 | 17.19 | - 1.25 |
| Shanghai | 3,135.08 | - 0.20 | 15.30 | - 5.20 |
| DAX | 12,863.46 | - 0.58 | 14.43 | 0.07 |
| Vàng | 1,305.10 | - 0.30 | - | - 0.36 |
| Dầu WTI | 66.99 | - 1.31 | - | 10.43 |

LỊCH THÔNG TIN KINH TẾ VIỆT NAM VÀ THẾ GIỚI

| | Kỳ trước | Dự báo | Thực tế |
|--|----------|--------|---------|
| Thứ Ba – 29/05/2018 | | | |
| [US] Chỉ số Tin cậy Tiêu dùng T.5/2018 | | | |
| Thứ Tư – 30/05/2018 | | | |
| [TQ] PMI T.4/2018 | | | |
| [US] GDP Q.1/2018 (ước tính) | | | |
| [US] Việc làm mới T.5/2018 (trừ ngành Nông nghiệp) | | | |
| Thứ Năm – 31/05/2018 | | | |
| Hợp G7 | | | |
| [US] Dự trữ dầu thô tuần | | | |
| [EU] CPI T.5/2018 (ước tính) | | | |

NHẬN ĐỊNH THỊ TRƯỜNG CHỨNG KHOÁN THẾ GIỚI

- Những vấn đề chính trị đã chi phối thị trường phiên giao dịch thứ Hai đầu tuần khi hai thị trường lớn Mỹ và Anh đều đóng cửa nghỉ lễ. Hầu hết các thị trường châu Âu đều đóng cửa trong sắc đỏ với Italy dẫn đầu đà giảm khi người dân nước này chuẩn bị bước vào cuộc bầu cử mới. Hợp đồng tương lai trên chỉ số S&P500 tăng nhẹ khi các nhà đầu tư cho rằng hội nghị thượng đỉnh Mỹ-Triều Tiên có khả năng vẫn sẽ diễn ra vào tháng Sáu tới. Trong khi đó, cổ phiếu các thị trường mới nổi đang chật vật để giữ vững đà tăng khi đồng đô la vẫn tiếp tục mạnh lên. Ở chiều ngược lại, tiền tệ các thị trường đang phát triển yếu đi.
- Giá dầu tiếp tục giảm sâu sau khi Nga và Arab Saudi nói rằng họ sẽ thảo luận về việc gia tăng sản lượng. Dầu WTI hiện đang giao dịch gần mức 67 USD/thùng – mức thấp nhất trong gần 6 tháng qua. Trong khi đó vàng giảm 0,3% xuống mức 1.305 USD/ounce.
- Nhiều thị trường khu vực Đông Nam Á sẽ đóng cửa nghỉ lễ ngày thứ Ba này, trong đó bao gồm: Singapore, Indonesia, Malaysia và Thái Lan.

NHẬN ĐỊNH CỔ PHIẾU BIẾN ĐỘNG MẠNH TRONG RỔ VN30

- Nhóm cổ phiếu đầu khí, dẫn đầu là GAS (giảm sàn) đồng loạt giảm sâu, kéo theo sắc đỏ bao trùm thị trường. GAS là cổ phiếu tác động mạnh tới trạng thái giảm điểm của chỉ số VN30 hôm nay. Đóng phiên, cổ phiếu GAS giảm sàn xuống 98 đồng/cp, đây là phiên giảm sàn thứ 2 liên tiếp. Về mặt kỹ thuật, đường giá đã suy yếu và nằm hoàn toàn dưới MA100, các chỉ báo MACD, RSI, Stochastic cho tín hiệu bán và đi xuống nên hiện tượng rung lắc sẽ còn tiếp tục. Ngưỡng hỗ trợ đối với cổ phiếu trong thời gian tới 90.000-95.000 đồng/cp.



DANH MỤC CỔ PHIẾU TRONG VN30

| Cổ phiếu | Ngành | Tỷ trọng (%) | Giá | +/- % | H-L | GTGD | Điểm tác động | P/E | P/B |
|----------|-----------------------------------|--------------|---------|-------|-------|--------|---------------|-------|-------|
| HPG | General Industrials | 10.03 | 48,700 | -6.53 | 6.78% | 265.66 | -6.29 | 8.75 | 2.15 |
| VNM | Food Producers | 10.65 | 165,000 | -0.60 | 2.16% | 76.43 | -0.58 | 26.47 | 9.28 |
| VIC | Real Estate Investment & Services | 10.99 | 111,000 | 3.74 | 8.29% | 340.95 | 3.56 | 47.49 | 8.27 |
| VJC | Travel & Leisure | 7.58 | 148,400 | -6.96 | 5.80% | 54.15 | -5.09 | 13.07 | 6.32 |
| MSN | Financial Services | 7.59 | 80,000 | -4.19 | 6.18% | 126.44 | -2.98 | 23.20 | 5.64 |
| MBB | Banks | 5.95 | 26,300 | -6.74 | 7.43% | 237.19 | -3.86 | 11.43 | 1.62 |
| MWG | Technology Hardware & Equipment | 4.86 | 102,300 | -7.00 | 6.55% | 120.53 | -3.29 | 13.00 | 4.55 |
| FPT | Fixed Line Telecommunications | 4.74 | 45,500 | -6.95 | 5.93% | 94.02 | -3.18 | 9.17 | 2.33 |
| SAB | Beverages | 5.05 | 232,000 | -0.85 | 4.25% | 12.09 | -0.39 | 32.10 | 10.27 |
| STB | Banks | 3.99 | 10,850 | -6.87 | 7.37% | 87.49 | -2.64 | 14.31 | 0.83 |
| VCB | Banks | 3.81 | 46,800 | -6.40 | 5.98% | 219.06 | -2.34 | 16.21 | 3.01 |
| ROS | Construction & Materials | 1.83 | 57,000 | -6.86 | 7.37% | 36.12 | -1.21 | 41.29 | 5.67 |
| NVL | Real Estate Investment & Services | 3.45 | 51,000 | -1.92 | 3.53% | 172.17 | -0.61 | 20.13 | 3.32 |
| SSI | Financial Services | 2.02 | 27,500 | -6.78 | 7.47% | 255.96 | -1.32 | 10.57 | 1.54 |
| PLX | Oil & Gas Producers | 1.47 | 56,000 | -5.88 | 5.36% | 56.11 | -0.82 | 19.18 | 3.04 |
| GAS | Oil & Gas Producers | 2.12 | 98,000 | -6.93 | 2.04% | 47.09 | -1.42 | 19.03 | 4.26 |
| CTG | Banks | 2.05 | 24,350 | -6.88 | 6.37% | 195.87 | -1.36 | 11.58 | 1.38 |
| REE | Industrial Engineering | 1.19 | 30,800 | -5.23 | 6.91% | 31.68 | -0.59 | 6.69 | 1.21 |
| SBT | Food Producers | 1.08 | 14,250 | -6.86 | 5.26% | 45.99 | -0.71 | 13.12 | 1.13 |
| GMD | Industrial Transportation | 0.85 | 23,800 | -6.67 | 7.37% | 27.64 | -0.55 | 4.11 | 1.20 |
| CII | Construction & Materials | 1.11 | 28,400 | -4.05 | 5.26% | 14.66 | -0.42 | 23.51 | 1.42 |
| CTD | Construction & Materials | 1.21 | 124,000 | 1.64 | 6.23% | 48.64 | 0.18 | 6.12 | 1.27 |
| HSG | Industrial Metals & Mining | 0.51 | 10,750 | -6.93 | 9.77% | 42.82 | -0.34 | 3.05 | 0.68 |
| KDC | Food Producers | 0.94 | 33,800 | -1.74 | 3.03% | 4.87 | -0.15 | 20.49 | 1.09 |
| BVH | Nonlife Insurance | 1.26 | 82,000 | -4.65 | 7.14% | 15.23 | -0.55 | 34.59 | 3.93 |
| BID | Banks | 1.00 | 25,800 | -6.86 | 5.43% | 102.89 | -0.66 | 12.71 | 1.84 |
| DHG | Pharmaceuticals & Biotechnology | 0.99 | 96,000 | -4.00 | 5.21% | 14.32 | -0.37 | 22.10 | 4.51 |
| BMP | Construction & Materials | 0.54 | 58,500 | -2.01 | 6.95% | 24.60 | -0.10 | 10.31 | 1.96 |
| DPM | Chemicals | 0.58 | 16,500 | -3.51 | 8.70% | 10.20 | -0.19 | 11.57 | 0.80 |
| NT2 | Electricity | 0.53 | 27,000 | -0.37 | 2.62% | 10.40 | -0.02 | 10.20 | 1.49 |

| STT | THÔNG TIN CƠ BẢN HĐTL VN30 | ĐẶC ĐIỂM SẢN PHẨM HĐTL VN30 | |
|-----|---|---|--|
| 1 | Mã hợp đồng | VN30F-yy-mm | |
| 2 | Tài sản cơ sở | Chỉ số cổ phiếu VN30 | |
| 3 | Hệ số nhân hợp đồng | 100.000 đồng | |
| 4 | Quy mô 01 hợp đồng | 100.000 đồng * Điểm chỉ số VN30 | |
| 5 | Tháng đáo hạn | - Tháng hiện tại - Tháng tiếp theo - Hai tháng cuối 2 quý gần nhất | |
| 6 | Phương thức giao dịch | - Giao dịch khớp lệnh - Giao dịch thỏa thuận | |
| 7 | Thời gian giao dịch | - ATO: 08h45 - 09h00 - ATC: 14h30 - 14h45 | |
| | GD khớp lệnh định kỳ | - Sáng: 09h00 - 11h30 - Chiều: 13h00 - 14h30 | |
| | GD khớp lệnh liên tục | - 08h45 - 14h45 | |
| 8 | GD thỏa thuận | | |
| 8 | Các loại lệnh giao dịch | LO, MOK, MAK, MTL, ATO, ATC. | |
| 9 | Nguyên tắc khớp lệnh | Ưu tiên giá và thời gian. | |
| 10 | Khối lượng giao dịch tối thiểu/lệnh | 01 hợp đồng | |
| 11 | Khối lượng giao dịch tối đa/lệnh | 500 hợp đồng | |
| 12 | Đơn vị yết giá/ Bước giá | 0,1 điểm chỉ số = 0,1 * 100.000 = 10.000 đồng | |
| 13 | Biên độ giao động | +/- 7% | |
| 14 | Ngày giao dịch cuối cùng | Thứ 5 của tuần thứ 3 của tháng đáo hạn. Nếu rơi vào ngày nghỉ lễ thì sẽ được điều chỉnh lên ngày giao dịch liền trước. | |
| 15 | Ngày thanh toán cuối cùng | Ngày làm việc liền sau ngày giao dịch cuối cùng. | |
| 16 | Phương thức thanh toán | Thanh toán bằng tiền | |
| 17 | Giá thanh toán hàng ngày | Giá hợp đồng phái sinh do HNX xác định để tính toán giá trị lãi/lỗ phát sinh cuối ngày của từng hợp đồng. | |
| 18 | Giá thanh toán cuối cùng | Giá đóng của chỉ số VN30 tại ngày giao dịch cuối cùng của HĐTL. | |
| 19 | Giá tham chiếu | Giá thanh toán cuối ngày của hợp đồng tương lai trong ngày giao dịch liền trước. | |
| 20 | Mở tài khoản | Nhà đầu tư cần có 2 tài khoản để tham gia giao dịch phái sinh: 1 tài khoản giao dịch tại các CTCK là thành viên giao dịch CKPS và 1 tài khoản ký quỹ tại các CTCK là thành viên bù trừ CKPS. | |
| 21 | Giới hạn vị thế nắm giữ tối đa trên 1 TK | NĐT CK chuyên nghiệp | 20.000 hợp đồng |
| | | NĐT tổ chức | 10.000 hợp đồng |
| | | NĐT cá nhân | 5.000 hợp đồng |
| 22 | Mức ký quỹ ban đầu | Tài sản nhà đầu tư phải đặt cọc với công ty môi giới đối với mỗi hợp đồng trước khi giao dịch. VSD quy định tỷ lệ ký quỹ ban đầu là 10% quy mô hợp đồng nhưng để phòng ngừa rủi ro, các CTCK thường yêu cầu mức ký quỹ cao hơn. | |
| 23 | Mức ký quỹ duy trì | Tài sản ký quỹ tối thiểu trong tài khoản đối với mỗi vị thế mở mà nhà đầu tư đang nắm giữ, thường ít hơn so với mức ký quỹ ban đầu. | |
| 24 | Ký quỹ bổ sung | Nộp tài sản bổ sung để số dư tài khoản ký quỹ không thấp hơn mức ký quỹ duy trì hoặc chấp nhận đóng bớt vị thế trên tài khoản của nhà đầu tư để đảm bảo tiếp tục giao dịch. | |
| 25 | Tỷ lệ sử dụng tài sản ký quỹ | Tỷ lệ tài sản ký quỹ đã được dùng trong các giao dịch phái sinh của nhà đầu tư tính trên giá trị tài sản ký quỹ thực có. | |
| 26 | Ngưỡng cảnh báo vi phạm tỷ lệ ký quỹ | Mức độ 1 | Tỷ lệ sử dụng tài sản ký quỹ đạt ngưỡng 80% |
| | | Mức độ 2 | Tỷ lệ sử dụng tài sản ký quỹ đạt ngưỡng 90% |
| | | Mức độ 3 | Tỷ lệ sử dụng tài sản ký quỹ đạt ngưỡng 100% |
| 27 | Thoát khỏi hợp đồng đang tham gia | Nhà đầu tư nắm giữ vị thế hợp đồng cho đến thời điểm đáo hạn hoặc thoát khỏi vị thế trước thời điểm đáo hạn bằng cách đặt một/nhiều lệnh tại vị thế đối nghịch với vị thế trước đó. | |

TUYÊN BỐ MIỄN TRÁCH NHIỆM

Bản quyền năm 2017 thuộc về Công ty CP Chứng khoán MB (MBS). Những thông tin sử dụng trong báo cáo được thu thập từ những nguồn đáng tin cậy và MBS không chịu trách nhiệm về tính chính xác của chúng. Quan điểm thể hiện trong báo cáo này là của (các) tác giả và không nhất thiết liên hệ với quan điểm chính thức của MBS. Không một thông tin cũng như ý kiến nào được viết ra nhằm mục đích quảng cáo hay khuyến nghị mua/bán bất kỳ chứng khoán nào. Báo cáo này không được phép sao chép, tái bản bởi bất kỳ cá nhân hoặc tổ chức nào khi chưa được phép của MBS.

MBS HỘI SỞ

Tòa nhà MB, số 3 Liễu Giai, Ba Đình, Hà Nội

Tel: +84 24 3726 2600 - Fax: +84 24 3726 2601

Website: www.mbs.com.vn

Hotline: **1900 9088**

MBS RESEARCH | BỘ PHẬN CHIẾN LƯỢC THỊ TRƯỜNG

| | | |
|-------------------|--------------------------|--|
| Trần Hoàng Sơn | Trưởng bộ phận/Kiểm soát | son.tranhoang@mbs.com.vn |
| Phạm Văn Quỳnh | Chuyên viên Nghiên cứu | quynh.phamvan@mbs.com.vn |
| Nguyễn Hòa Hợp | Chuyên viên Nghiên cứu | hop.nguyenhoa@mbs.com.vn |
| Nguyễn Thị Hải Hà | Chuyên viên Nghiên cứu | ha.nguyenthilai@mbs.com.vn |