

HƯỚNG DẪN XÓA CACHE VÀ COOKIES TRÊN CÁC TRÌNH DUYỆT WEB DÙNG CHO STOCK24

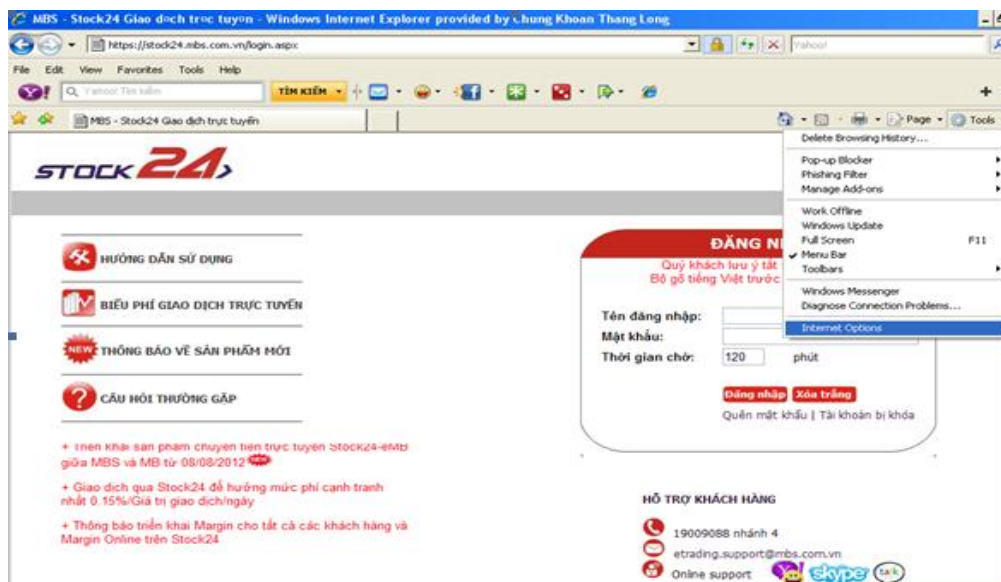
Khách hàng khi sử dụng STOCK24 rất phổ biến gặp các trường hợp cần xóa Cache và Cookies. MBS đưa ra hướng dẫn này nhằm hỗ trợ Khách hàng thực hiện các thao tác trên các trình duyệt dùng cho STOCK24 một cách dễ dàng và thuận tiện nhất.

Quý Khách hàng vui lòng theo dõi hướng dẫn chi tiết dưới đây:

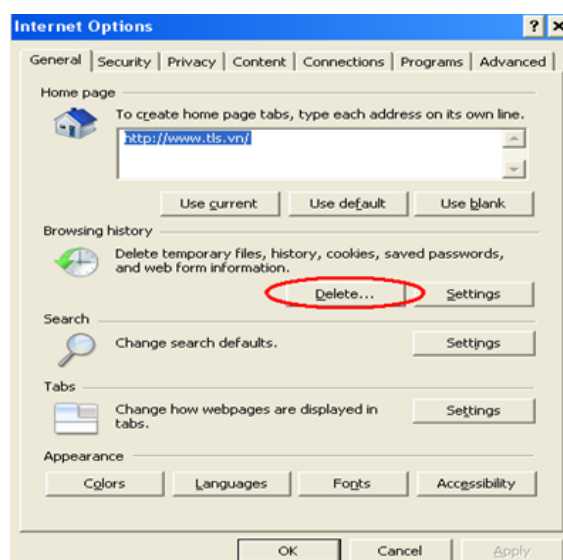
1. Đối với trình duyệt IE (Internet Explorer):

1.1 IE7:

- Chọn **Tools** trên thanh công cụ sau đó click vào **Internet Option**



- Click vào **Delete** trên cửa sổ hiện ra sau đó **Delete cookies/history**



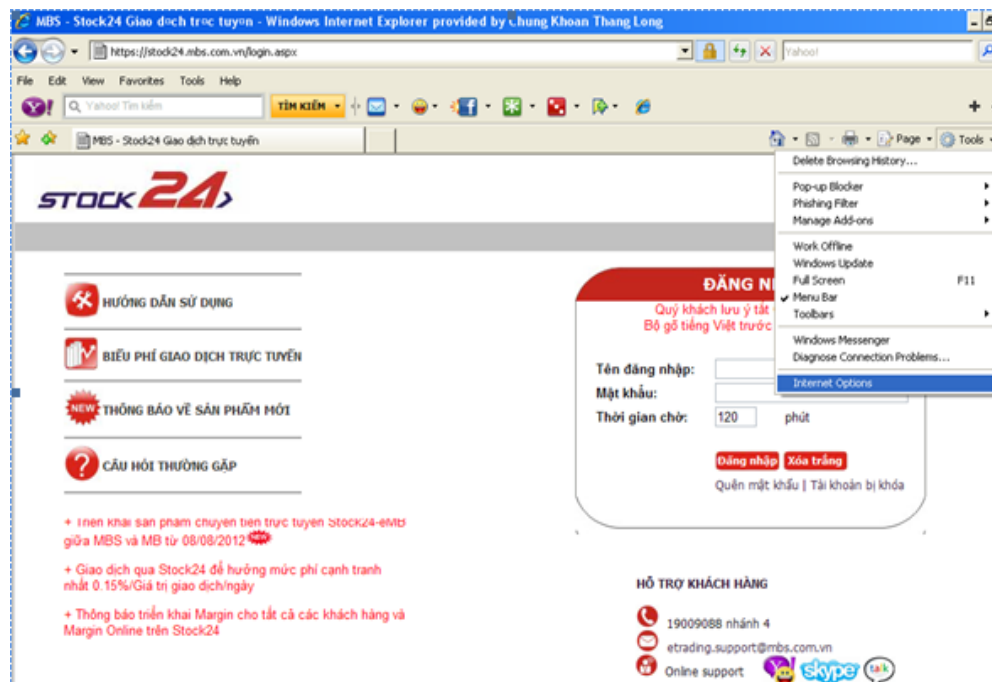
- Click **Delete cookies/history** trên cửa sổ mới hiện ra



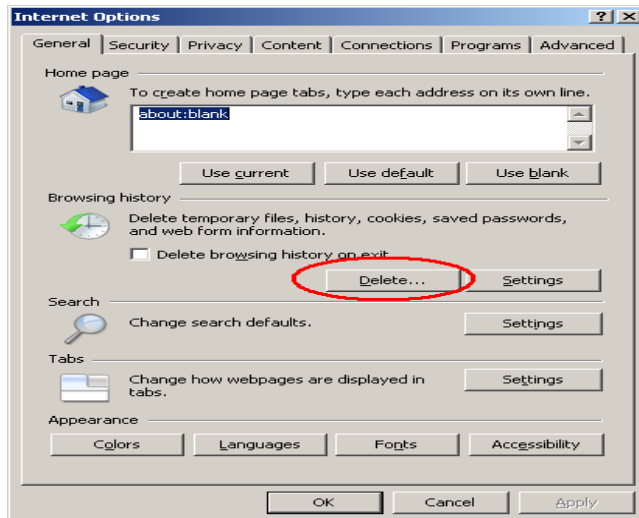
- Sau khi thực hiện các thao tác trên Quý Khách hàng vui lòng tắt cửa sổ cũ vào cửa sổ mới vào STOCK24.

1.2 IE 8:

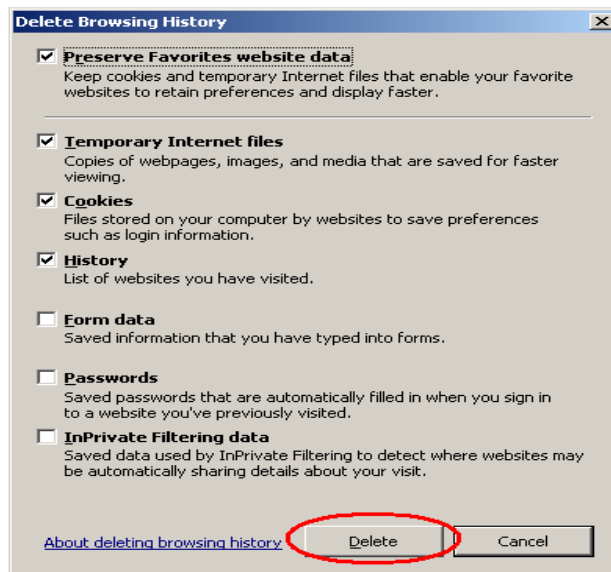
- Chọn **Tools** trên thanh công cụ sau đó click vào **Internet Option**



- Click vào **Delete** trên cửa sổ hiện ra sau đó **Delete cookies/history**

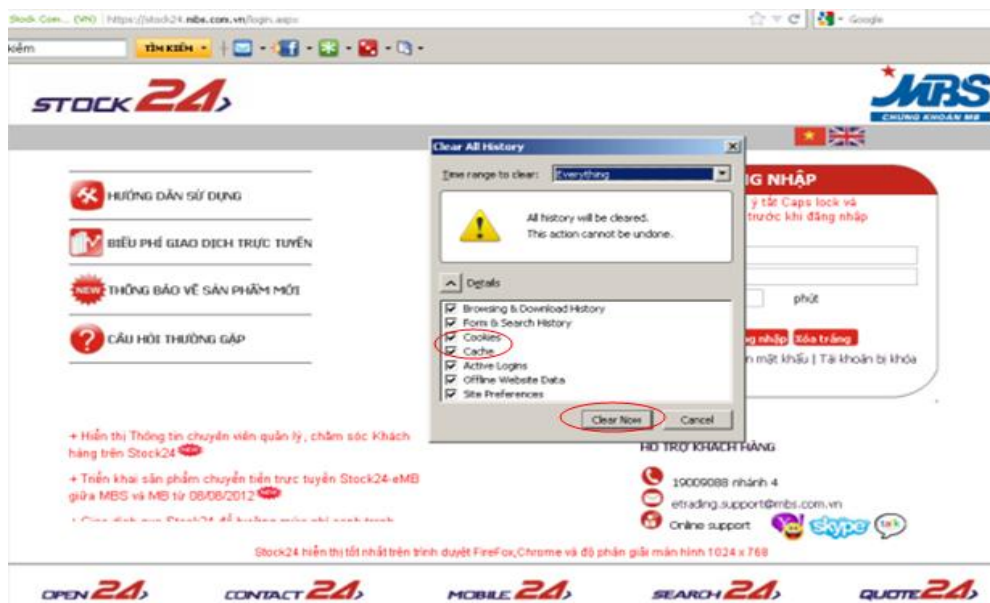


- Click **Delete cookies/history** trên cửa sổ mới hiện ra




2. Đối với trình duyệt Mozilla FireFox:

- Bấm đồng thời trên bàn phím **Ctrl+Shift+Delete** . Xóa **Cookies/History**, tắt cửa sổ cũ đi, bật cửa sổ mới vào Stock24

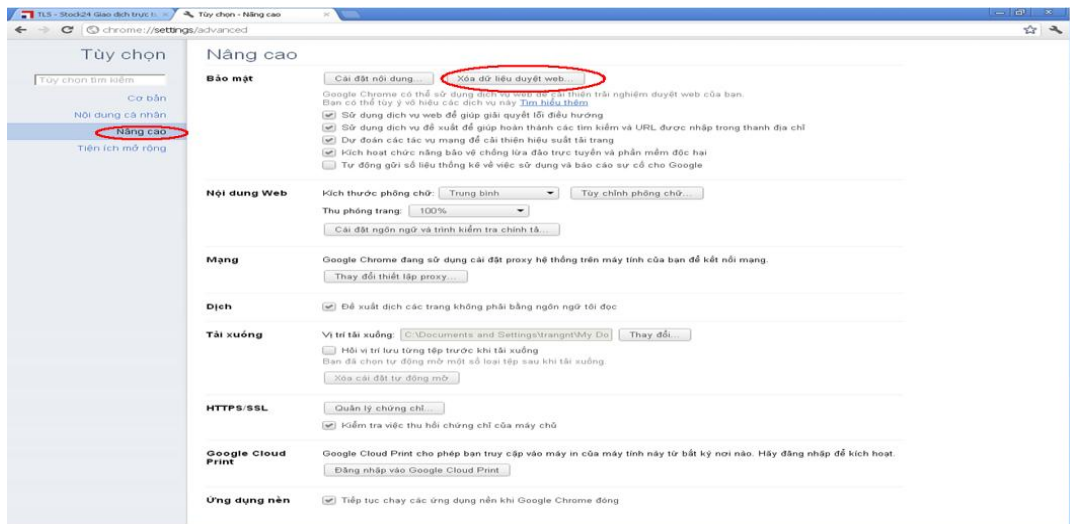


3. Đối với trình duyệt Google Chrome:

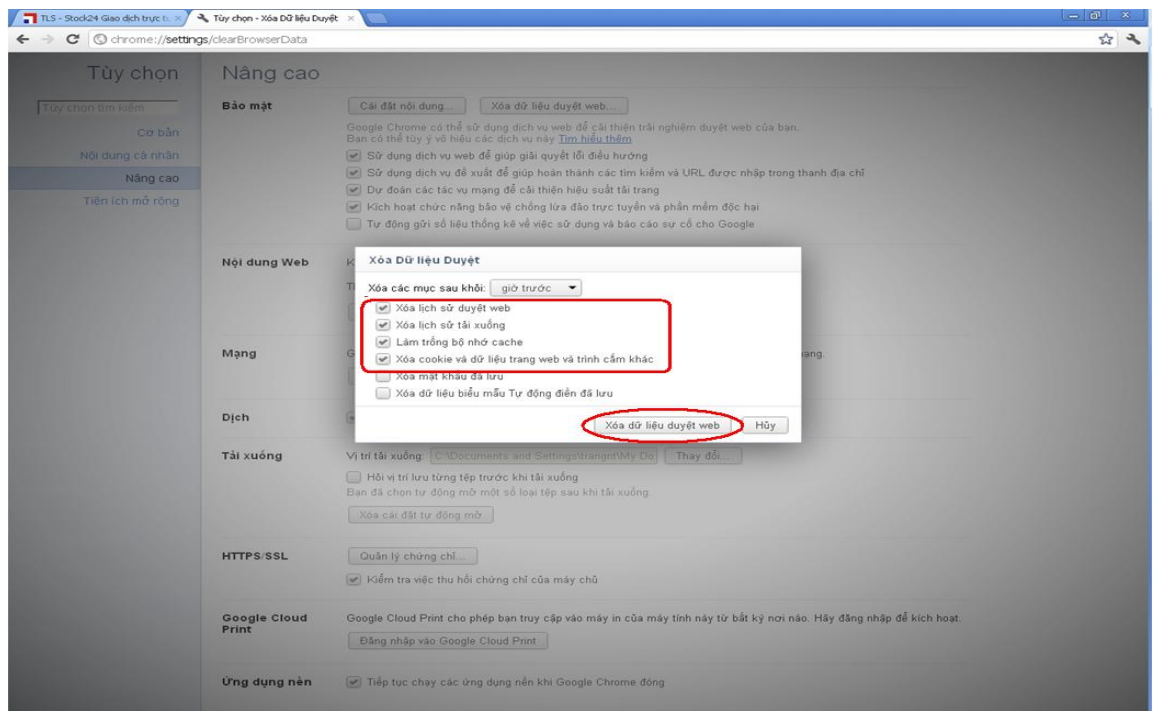
- Click chuột vào hình biểu tượng đánh dấu để chọn **Tùy chọn**



- Chọn **Nâng cao** và **Xóa dữ liệu duyệt web**



- Click vào **Xóa dữ liệu duyệt web** trên cửa sổ mới hiện ra. Tắt đi bật lại vào STOCK24.



Trong quá trình sử dụng Stock24 và cần sự hỗ trợ trực tiếp từ phía MBS, vui lòng liên hệ:

- Hotline: 1900 9088 nhánh 4
- Email: etrading.support@mbs.com.vn
- Yahoo: mbs.hotrotructuyen
- Gtalk: mbs.hotrotructuyen
- Skype: mbs.hotrotructuyen
- Để tìm kiếm các thông tin khác:
<http://www.mbs.com.vn>

Rất hân hạnh được phục vụ Quý khách và chúc Quý khách giao dịch thành công!

Trân trọng cảm ơn !